



CITTA' DI LONATO DEL GARDA

PIANO DI GOVERNO DEL TERRITORIO

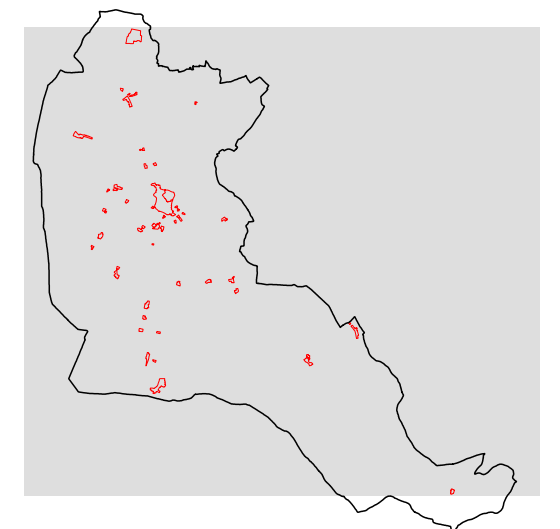
Variantei ai sensi dell'art. 9.14 e art. 10.6, L.R. 12/05 e s.m. e i.

<p>COMMITTENTE</p>	<p>Città di Lonato del Garda Piazza Martiri della Libertà CAP - 25017 - Lonato del Garda (BS) tel. 030 91392211 - fax 030 91392291 email: info@comune.lonato.bs.it</p>		
<p>PROGETTISTA</p> 	<p>Arch. Silvano Buzzi: Silvano Buzzi & Partners srl 25077 Roè Volciano (BS) Via Bellini, 9 Tel. 0365 59581 – fax 0365 5958600 e-mail: info@buzziepartners.it pec: buzziepartnersrl@pec.it C.F. – P.I. 040365720987</p>		
<p>RESP. di COMMESSA COLLABORATORI</p>	<p>Arch. Silvano Buzzi</p>		

<p>DOCUMENTO</p>	<p><i>Variante ai sensi dell'art. 9.14 ed art. 10.6 LR 12/05 e s.m. e i.</i></p>			
<p>A26 NAF</p>	<p>INDAGINE SUI NUCLEI DI ANTICA FORMAZIONE</p>			
<p>00 - VAS</p>	<p>SEDENA - isolato n. 5</p>			
<p>r 00</p>				
<p>COMMESSA</p>	<p>EMISSIONE</p>	<p>CLIENTE</p>	<p>INCARICO</p>	<p>REDAZIONE</p>
<p>U 728</p>	<p>Novembre 2019</p>	<p>E 031</p>	<p>2018</p>	<p>VERIFICATO S01 REDATTO C04</p>
<p>A TERMINE DELLE VIGENTI LEGGI SUI DIRITTI DI AUTORE QUESTO DISEGNO NON POTRA' ESSERE COPIATO, RIPRODOTTO O COMUNICATO AD ALTRE PERSONE O DITTE SENZA AUTORIZZAZIONE DI SILVANO BUZZI & PARTNERS SRL</p>				

INDIVIDUAZIONE DEI NUCLEI D'ANTICA FORMAZIONE
scala 1:45.000

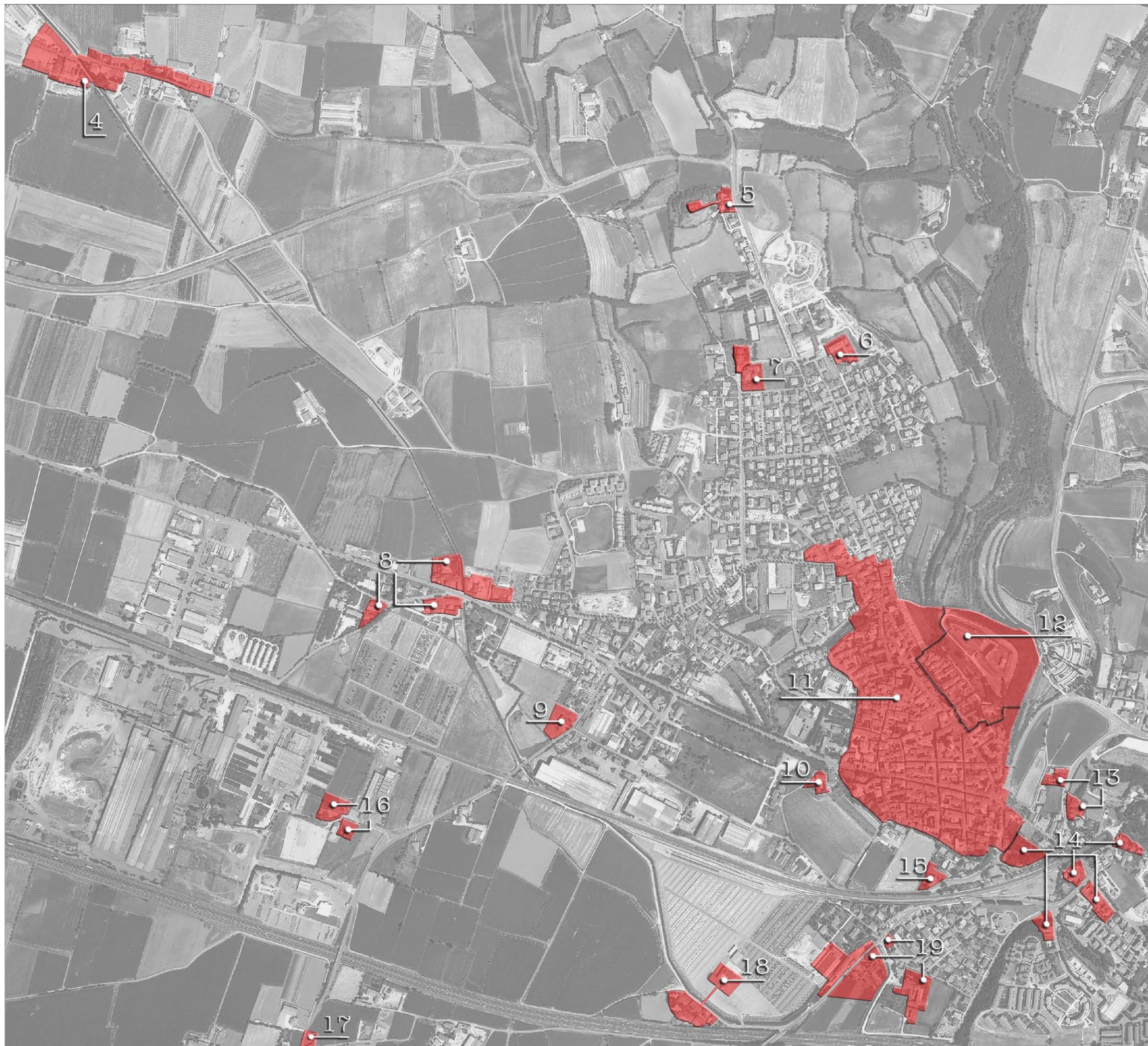
 NUCLEI D'ANTICA FORMAZIONE



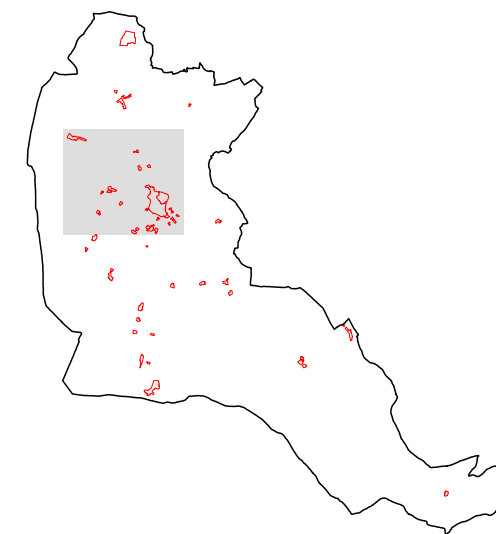
Inquadramento dello stralcio rispetto al confine amministrativo cittadino

INDIVIDUAZIONE DEI NUCLEI D'ANTICA FORMAZIONE

scala 1:10.000



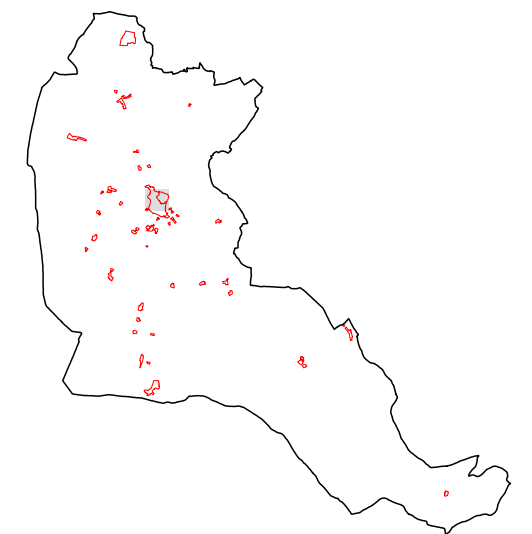
1. DRUGOLO (isolati 1, 2, 3)
2. SEDENA (isolati 4, 5, 6, 7, 8)
3. BARCUZZI (isolato 9)
4. BETTOLA (isolati 10, 11, 12)
5. PIEVE DI SAN ZENO (isolato 13)
6. ROVA (isolato 14)
7. S.MARTINO (isolato 15)
8. MOLINI (isolati 16, 17, 18)
9. VIA NAPOLEONE TIRALE (isolato 19)
10. VIA DEI POZZOLI (isolato 20)
11. LONATO (isolati 21, 22, 23, 24, 25, 26, 27, 28)
12. CITTADELLA (isolato 29, 30)
13. VIA MONTE GRAPPA (isolato 31, 32)
14. LONATINO (isolato 33, 34, 35, 36, 37)
15. VIA MONTE BELLO (isolato 38)
16. CAMPAGNA TREZZA (isolato 39, 40)
17. CAMPAGNA (isolato 41, 42)
18. VIA SALERA (isolato 43)
19. EX FILATOIO (isolati 44, 45, 46, 47)
20. FORNACI DI SAN CIPRIANO (isolato 48)
21. RASSICA (isolato 49)
22. FOSSA (isolato 50, 51)
23. SAN POLO (isolato 52)
24. SAN TOMMASO (isolato 53)
25. BRODENELLA (isolato 54)
26. GHETTO (isolato 55)
27. COMINELLO (isolato 56, 57)
28. COMINELLO DI SOTTO (isolato 58)
29. MALOCCO SOPRA (isolato 59)
30. MALOCCO (isolati 60, 61, 62)
31. CENTENARO (isolati 63, 64, 65)
32. CASTEL VENZAGO (isolati 66, 67)
33. ESENTA (isolati 68, 69)
34. MADONNA DELLA SCOPERTA (isolato 70)



Inquadramento dello stralcio rispetto al confine amministrativo cittadino




INDIVIDUAZIONE ISOLATO DI RILEVAZIONE
scala 1:2.000

NUCLEO D'ANTICA FORMAZIONE: **LONATO**



Inquadramento dello stralcio rispetto al confine amministrativo cittadino








IDENTIFICAZIONE DEI FABBRICATI RILEVATI
scala 1:1000

-  LIMITE DEL NUCLEO ANTICO
-  LIMITE DELL'ISOLATO DI RILEVAZIONE
-  FABBRICATI RILEVATI



ANALISI STORICO-AMBIENTALE







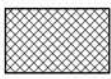

scala 1:1000

-  LIMITE DEL NUCLEO ANTICO
-  LIMITE DELL'ISOLATO DI RILEVAZIONE
-  FABBRICATI RILEVATI
-  EDIFICI EMERGENTI DAL TESSUTO URBANO CON CARATTERE AUTONOMO
-  EDIFICI DI INTERESSE AMBIENTALE SENZA PARTICOLARI EMERGENZE
-  EDIFICI DI INTERESSE AMBIENTALE GIÀ SOTTOPOSTI A MODIFICAZIONI
-  EDIFICI IN CONTRASTO CON L'AMBIENTE O DI RECENTE COSTRUZIONE



ANALISI TIPOLOGICA







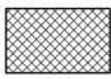
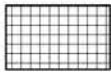

scala 1:1000

-  LIMITE DEL NUCLEO ANTICO
-  LIMITE DELL'ISOLATO DI RILEVAZIONE
-  N FABBRICATI RILEVATI
-  EDIFICI ECCLESIASTICI, PALAZZI, CASE PADRONALI
-  EDIFICI A CORTINA
-  EDIFICI D'ANGOLO
-  EDIFICI DI COMPLETAMENTO
-  EDIFICI A CORTE









ANALISI FUNZIONALE

scala 1:1000

-  LIMITE DEL NUCLEO ANTICO
-  LIMITE DELL'ISOLATO DI RILEVAZIONE
-  N FABBRICATI RILEVATI
-  SERVIZI PUBBLICI
-  RESIDENZA
-  PRIMARIO - ATTIVITA' PRODUTTIVE AGRICOLE
-  SECONDARIO - ATTIVITA' PRODUTTIVE ARTIGIANALI
-  TERZIARIO - COMMERCIALE, DIREZIONALE
-  ACCESSORI ALLA RESIDENZA

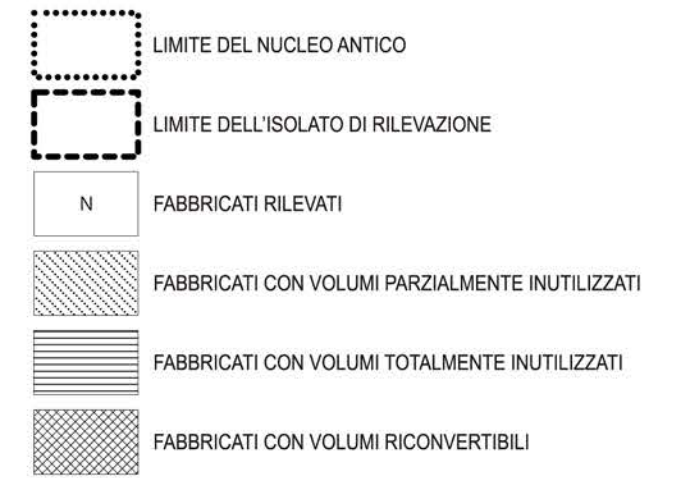


STATO DI CONSERVAZIONE DEGLI EDIFICI
scala 1:1000

-  LIMITE DEL NUCLEO ANTICO
-  LIMITE DELL'ISOLATO DI RILEVAZIONE
-  N FABBRICATI RILEVATI
-  BUONO STATO
-  ASSENZA DI MANUTENZIONE
-  STATO DI DEGRADO























VOLUMI INUTILIZZATI O RICONVERTIBILI
scala 1:1000



VOLUMI INUTILIZZATI			RICONVERSIONI	
Fabbricato n.	66	mc 147		
Fabbricato n.	67	mc 420		
Fabbricato n.	79	mc 1.462		
Fabbricato n.	87	mc 4.684		
Fabbricato n.	105	mc 339		
Fabbricato n.	114	mc 531		
Fabbricato n.	138	mc 294		
Fabbricato n.	140	mc 891		
Fabbricato n.	148	mc 1.242		
Fabbricato n.	162	mc 294		
Totale:	mc	10.304	Totale: mc	0

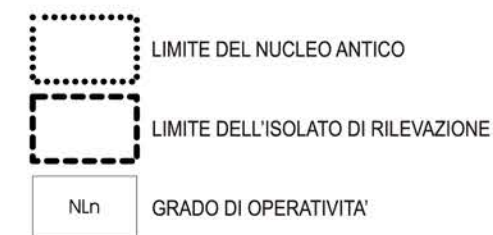
USO REALE DEL SUOLO
scala 1:1000



-  LIMITE DEL NUCLEO ANTICO
-  LIMITE DELL'ISOLATO RILEVATO
-  FABBRICATI RILEVATI
-  ASFALTO
-  CEMENTO
-  LASTRICATO
-  PORFIDO
-  ACCIOTTOLATO
-  MATTONELLE, COTTO
-  GHIAIA
-  TERRA BATTUTA
-  ERBABLOCK, GREENBLOCK
-  AIUOLA, GIARDINO
-  ORTO
-  VIGNETO, ULIVETO
-  FRUTTETO
-  PRATO, SEMINATIVO
-  INCOLTO
-  VEGETAZIONE BOSCHIVA
-  CORSI E BACINI IDRICI, PISCINE, FONTANE

GRADI D'OPERATIVITA' (E PRESCRIZIONI)

scala 1:1000



N: Analisi Storico-Ambientale

- 1 - Edifici emergenti dal tessuto urbano con carattere autonomo
- 2 - Edifici di solo interesse ambientale senza particolari emergenze
- 3 - Edifici di interesse ambientale già sottoposti a modificazioni recenti
- 4 - Edifici senza particolare interesse ambientale o in contrasto con esso

L: Analisi Tipologica

- A - Edifici ecclesiastici, palazzi e case padronali
- B - Edifici a cortina
- C - Edifici d'angolo
- D - Edifici di completamento
- E - Edifici a corte

n: Analisi Funzionale

- 1 - Servizi pubblici
- 2 - Residenza
- 3 - Primario - attività produttive agricole
- 4 - Secondario - attività produttive artigianali
- 5 - Terziario - attività commerciali e/o direzionali
- 6 - Accessori alla residenza



Rilevazione dei Nuclei di Antica Formazione - Comune di Lonato

SILVANO BUZZI & ASSOCIATI SRL - via Bellini, 7/9 25077 ROÈ VOLCIANO - (BS) - tel. 0365.58591 - e-mail: info@architettura-brescia.it - web: www.architettura-brescia.it

fabbricato esistente

LONATO - isolato 25		1
2	edifici di interesse ambientale senza particolari emergenze	2C5
C	edifici d'angolo	
5	terziario - commerciale e direzionale	

variazioni di quota e planivolumetriche

quote imposta e allineamenti	planimetria e allineamenti prefissati
variazione quota <input type="checkbox"/> <input type="checkbox"/> vedi planivolumetrico con colmo edificio n. <input type="text"/> con gronda edificio n. <input type="text"/>	variazione planimetrica <input type="checkbox"/> <input type="checkbox"/> vedi planivolumetrico muratura perimetrale n. <input type="text"/> con corpo di fabbrica n. <input type="text"/>
<input type="text"/>	<input type="text"/>

stato di conservazione

uso reale del suolo	asfalto/porfido
elementi da conservare	portale in pietra, cornici finestre
<input checked="" type="checkbox"/> in buono stato	<input type="checkbox"/> assenza manutenzione
	<input type="checkbox"/> in stato di degrado

volumi

volumi inutilizzati	volumi da sostituzione	nuovi volumi
<input type="checkbox"/> recupero totale <input type="checkbox"/> piano terra mc <input type="text"/> <input type="checkbox"/> piano 1 mc <input type="text"/> <input type="checkbox"/> piano 2 mc <input type="text"/> <input type="checkbox"/> piano 3 mc <input type="text"/> <input type="checkbox"/> sottotetto mc <input type="text"/> totale mc <input type="text"/>	sostituzione mc <input type="text"/> <hr/> accessorio da sostituire <input type="checkbox"/>	nuove costruzioni mc <input type="text"/> sovralzi mc <input type="text"/> ampliamenti mc <input type="text"/> riconversioni mc <input type="text"/> totale mc <input type="text"/>

prescrizioni

Si prescrive la sostituzione degli infissi di tamponamento a piano terra e la rimozione della saracinesca. Si prescrive altresì il riposizionamento degli impianti tecnologici di condizionamento internamente alla muratura dell'edificio, ovvero in posizione non visibile dagli spazi pubblici.

Rilevazione dei Nuclei di Antica Formazione - Comune di Lonato

SILVANO BUZZI & ASSOCIATI SRL - via Bellini, 7/9 25077 ROÈ VOLCIANO - (BS) - tel. 0365.58591 - e-mail: info@architettura-brescia.it - web: www.architettura-brescia.it

fabbricato esistente

LONATO - isolato 25		2
2	edifici di interesse ambientale senza particolari emergenze	2D2
D	edifici di completamento	
2	residenza	

variazioni di quota e planivolumetriche

quote imposta e allineamenti	planimetria e allineamenti prefissati
variazione quota <input type="checkbox"/> <input type="checkbox"/> vedi planivolumetrico con colmo edificio n. <input type="text"/> con gronda edificio n. <input type="text"/>	variazione planimetrica <input type="checkbox"/> <input type="checkbox"/> vedi planivolumetrico muratura perimetrale n. <input type="text"/> con corpo di fabbrica n. <input type="text"/>
<input type="text"/>	<input type="text"/>

stato di conservazione

uso reale del suolo	asfalto	
elementi da conservare	portali in pietra	
<input checked="" type="checkbox"/> in buono stato	<input type="checkbox"/> assenza manutenzione	<input type="checkbox"/> in stato di degrado

volumi

volumi inutilizzati	volumi da sostituzione	nuovi volumi
<input type="checkbox"/> recupero totale	sostituzione mc <input type="text"/>	nuove costruzioni mc <input type="text"/>
<input type="checkbox"/> piano terra mc <input type="text"/>	accessorio da sostituire	sovralti mc <input type="text"/>
<input type="checkbox"/> piano 1 mc <input type="text"/>		<input type="checkbox"/>
<input type="checkbox"/> piano 2 mc <input type="text"/>		riconversioni mc <input type="text"/>
<input type="checkbox"/> piano 3 mc <input type="text"/>		totale mc <input type="text"/>
<input type="checkbox"/> sottotetto mc <input type="text"/>		
totale mc <input type="text"/>		

prescrizioni

Rilevazione dei Nuclei di Antica Formazione - Comune di Lonato

SILVANO BUZZI & ASSOCIATI SRL - via Bellini, 7/9 25077 ROÈ VOLCIANO - (BS) - tel. 0365.58591 - e-mail: info@architettura-brescia.it - web: www.architettura-brescia.it

fabbricato esistente

LONATO - isolato 25		3
2	edifici di interesse ambientale senza particolari emergenze	2B2
B	edifici a cortina	
2	residenza	

variazioni di quota e planivolumetriche

quote imposta e allineamenti	planimetria e allineamenti prefissati
variazione quota <input type="checkbox"/> <input type="checkbox"/> vedi planivolumetrico con colmo edificio n. <input type="text"/> con gronda edificio n. <input type="text"/> <input type="text"/>	variazione planimetrica <input type="checkbox"/> <input type="checkbox"/> vedi planivolumetrico muratura perimetrale n. <input type="text"/> con corpo di fabbrica n. <input type="text"/> <input type="text"/>

stato di conservazione

uso reale del suolo	asfalto
elementi da conservare	piattabande e ringhiere del secondo livello, tessitura muraria originaria
<input checked="" type="checkbox"/> in buono stato	<input type="checkbox"/> assenza manutenzione
	<input type="checkbox"/> in stato di degrado

volumi

volumi inutilizzati	volumi da sostituzione	nuovi volumi
<input type="checkbox"/> recupero totale <input type="checkbox"/> piano terra mc <input type="text"/> <input type="checkbox"/> piano 1 mc <input type="text"/> <input type="checkbox"/> piano 2 mc <input type="text"/> <input type="checkbox"/> piano 3 mc <input type="text"/> <input type="checkbox"/> sottotetto mc <input type="text"/> totale mc <input type="text"/>	sostituzione mc <input type="text"/> accessorio da sostituire <input type="checkbox"/>	nuove costruzioni mc <input type="text"/> sovralzi mc <input type="text"/> ampliamenti mc <input type="text"/> riconversioni mc <input type="text"/> totale mc <input type="text"/>

prescrizioni

Rilevazione dei Nuclei di Antica Formazione - Comune di Lonato

SILVANO BUZZI & ASSOCIATI SRL - via Bellini, 7/9 25077 ROÈ VOLCIANO - (BS) - tel. 0365.58591 - e-mail: info@architettura-brescia.it - web: www.architettura-brescia.it

fabbricato esistente

LONATO - isolato 25		4
2	edifici di interesse ambientale senza particolari emergenze	2B5
B	edifici a cortina	
5	terziario - commerciale e direzionale	

variazioni di quota e planivolumetriche

quote imposta e allineamenti	planimetria e allineamenti prefissati
variazione quota <input type="checkbox"/> <input type="checkbox"/> vedi planivolumetrico con colmo edificio n. <input type="text"/> con gronda edificio n. <input type="text"/> <input style="width: 100%; height: 20px;" type="text"/>	variazione planimetrica <input type="checkbox"/> <input type="checkbox"/> vedi planivolumetrico muratura perimetrale n. <input type="text"/> con corpo di fabbrica n. <input type="text"/> <input style="width: 100%; height: 20px;" type="text"/>

stato di conservazione

uso reale del suolo	asfalto
elementi da conservare	<input style="width: 100%; height: 20px;" type="text"/>
<input checked="" type="checkbox"/> in buono stato <input type="checkbox"/> assenza manutenzione <input type="checkbox"/> in stato di degrado	

volumi

volumi inutilizzati	volumi da sostituzione	nuovi volumi
<input type="checkbox"/> recupero totale <input type="checkbox"/> piano terra mc <input type="text"/> <input type="checkbox"/> piano 1 mc <input type="text"/> <input type="checkbox"/> piano 2 mc <input type="text"/> <input type="checkbox"/> piano 3 mc <input type="text"/> <input type="checkbox"/> sottotetto mc <input type="text"/> totale mc <input type="text"/>	sostituzione mc <input type="text"/> <hr/> accessorio da sostituire <input type="checkbox"/>	nuove costruzioni mc <input type="text"/> sovralti mc <input type="text"/> ampliamenti mc <input type="text"/> riconversioni mc <input type="text"/> totale mc <input type="text"/>

prescrizioni

Si prescrive il rifacimento dello strato di finitura della facciata prospiciente aree pubbliche mediante materiali e scelte cromatiche in assonanza con gli edifici adiacenti, nonché la sostituzione degli infissi di tamponamento a piano terra.

Rilevazione dei Nuclei di Antica Formazione - Comune di Lonato

SILVANO BUZZI & ASSOCIATI SRL - via Bellini, 7/9 25077 ROÈ VOLCIANO - (BS) - tel. 0365.58591 - e-mail: info@architettura-brescia.it - web: www.architettura-brescia.it

fabbricato esistente

LONATO - isolato 25		5
2	edifici di interesse ambientale senza particolari emergenze	2E5
E	edifici a corte	
5	terziario - commerciale e direzionale	

variazioni di quota e planivolumetriche

quote imposta e allineamenti	planimetria e allineamenti prefissati
variazione quota <input type="checkbox"/> <input type="checkbox"/> vedi planivolumetrico con colmo edificio n. <input type="text"/> con gronda edificio n. <input type="text"/> <input type="text"/>	variazione planimetrica <input type="checkbox"/> <input type="checkbox"/> vedi planivolumetrico muratura perimetrale n. <input type="text"/> con corpo di fabbrica n. <input type="text"/> <input type="text"/>

stato di conservazione

uso reale del suolo	asfalto
elementi da conservare	aria originaria, cantonale, portale e portone fronte nord, arcate a piano terra, loggiate
	<input checked="" type="checkbox"/> in buono stato <input type="checkbox"/> assenza manutenzione <input type="checkbox"/> in stato di degrado

volumi

volumi inutilizzati	volumi da sostituzione	nuovi volumi
<input type="checkbox"/> recupero totale <input type="checkbox"/> piano terra mc <input type="text"/> <input type="checkbox"/> piano 1 mc <input type="text"/> <input type="checkbox"/> piano 2 mc <input type="text"/> <input type="checkbox"/> piano 3 mc <input type="text"/> <input type="checkbox"/> sottotetto mc <input type="text"/> totale mc <input type="text"/>	sostituzione mc <input type="text"/> accessorio da sostituire <input type="checkbox"/>	nuove costruzioni mc <input type="text"/> sovralzi mc <input type="text"/> ampliamenti mc <input type="text"/> riconversioni mc <input type="text"/> totale mc <input type="text"/>

prescrizioni

Si prescrive la sostituzione degli infissi di tamponamento a piano terra e delle inferriate mediante l'impiego di elementi compositivi consoni al contesto.

Rilevazione dei Nuclei di Antica Formazione - Comune di Lonato

SILVANO BUZZI & ASSOCIATI SRL - via Bellini, 7/9 25077 ROÈ VOLCIANO - (BS) - tel. 0365.58591 - e-mail: info@architettura-brescia.it - web: www.architettura-brescia.it

fabbricato esistente

LONATO - isolato 25		6
2	edifici di interesse ambientale senza particolari emergenze	2E2
E	edifici a corte	
2	residenza	

variazioni di quota e planivolumetriche

quote imposta e allineamenti	planimetria e allineamenti prefissati
variazione quota <input type="checkbox"/> <input type="checkbox"/> vedi planivolumetrico con colmo edificio n. <input type="text"/> con gronda edificio n. <input type="text"/>	variazione planimetrica <input type="checkbox"/> <input type="checkbox"/> vedi planivolumetrico muratura perimetrale n. <input type="text"/> con corpo di fabbrica n. <input type="text"/>
<input type="text"/>	<input type="text"/>

stato di conservazione

uso reale del suolo	asfalto	
elementi da conservare	inferriate	
<input checked="" type="checkbox"/> in buono stato	<input type="checkbox"/> assenza manutenzione	<input type="checkbox"/> in stato di degrado

volumi

volumi inutilizzati	volumi da sostituzione	nuovi volumi
<input type="checkbox"/> recupero totale <input type="checkbox"/> piano terra mc <input type="text"/> <input type="checkbox"/> piano 1 mc <input type="text"/> <input type="checkbox"/> piano 2 mc <input type="text"/> <input type="checkbox"/> piano 3 mc <input type="text"/> <input type="checkbox"/> sottotetto mc <input type="text"/> totale mc <input type="text"/>	sostituzione mc <input type="text"/> accessorio da sostituire <input type="checkbox"/>	nuove costruzioni mc <input type="text"/> sovralti mc <input type="text"/> ampliamenti mc <input type="text"/> riconversioni mc <input type="text"/> totale mc <input type="text"/>

prescrizioni

Rilevazione dei Nuclei di Antica Formazione - Comune di Lonato

SILVANO BUZZI & ASSOCIATI SRL - via Bellini, 7/9 25077 ROÈ VOLCIANO - (BS) - tel. 0365.58591 - e-mail: info@architettura-brescia.it - web: www.architettura-brescia.it

fabbricato esistente

LONATO - isolato 25		7
2	edifici di interesse ambientale senza particolari emergenze	2E2
E	edifici a corte	
2	residenza	

variazioni di quota e planivolumetriche

quote imposta e allineamenti	planimetria e allineamenti prefissati
variazione quota <input type="checkbox"/> <input type="checkbox"/> vedi planivolumetrico con colmo edificio n. <input type="text"/> con gronda edificio n. <input type="text"/> <input style="width: 100%; height: 20px;" type="text"/>	variazione planimetrica <input type="checkbox"/> <input type="checkbox"/> vedi planivolumetrico muratura perimetrale n. <input type="text"/> con corpo di fabbrica n. <input type="text"/> <input style="width: 100%; height: 20px;" type="text"/>

stato di conservazione

uso reale del suolo	porfido/asfalto
elementi da conservare	composizione formale della facciata
<input checked="" type="checkbox"/> in buono stato	<input type="checkbox"/> assenza manutenzione
	<input type="checkbox"/> in stato di degrado

volumi

volumi inutilizzati	volumi da sostituzione	nuovi volumi
<input type="checkbox"/> recupero totale <input type="checkbox"/> piano terra mc <input type="text"/> <input type="checkbox"/> piano 1 mc <input type="text"/> <input type="checkbox"/> piano 2 mc <input type="text"/> <input type="checkbox"/> piano 3 mc <input type="text"/> <input type="checkbox"/> sottotetto mc <input type="text"/> totale mc <input type="text"/>	sostituzione mc <input type="text"/> <hr/> accessorio da sostituire <input type="checkbox"/>	nuove costruzioni mc <input type="text"/> sovralti mc <input type="text"/> ampliamenti mc <input type="text"/> riconversioni mc <input type="text"/> totale mc <input type="text"/>

prescrizioni

Rilevazione dei Nuclei di Antica Formazione - Comune di Lonato

SILVANO BUZZI & ASSOCIATI SRL - via Bellini, 7/9 25077 ROÈ VOLCIANO - (BS) - tel. 0365.58591 - e-mail: info@architettura-brescia.it - web: www.architettura-brescia.it

fabbricato esistente

LONATO - isolato 25		8
3	edifici di interesse ambientale già sottoposti a modificazioni	3B5
B	edifici a cortina	
5	terziario - commerciale e direzionale	

variazioni di quota e planivolumetriche

quote imposta e allineamenti	planimetria e allineamenti prefissati
variazione quota <input type="checkbox"/> <input type="checkbox"/> vedi planivolumetrico con colmo edificio n. <input style="width: 50px;" type="text"/> con gronda edificio n. <input style="width: 50px;" type="text"/> <input style="width: 100%; height: 30px;" type="text"/>	variazione planimetrica <input type="checkbox"/> <input type="checkbox"/> vedi planivolumetrico muratura perimetrale n. <input style="width: 50px;" type="text"/> con corpo di fabbrica n. <input style="width: 50px;" type="text"/> <input style="width: 100%; height: 30px;" type="text"/>

stato di conservazione

uso reale del suolo

elementi da conservare

in buono stato
 assenza manutenzione
 in stato di degrado

volumi

volumi inutilizzati	volumi da sostituzione	nuovi volumi
<input type="checkbox"/> recupero totale <input type="checkbox"/> piano terra mc <input style="width: 50px;" type="text"/> <input type="checkbox"/> piano 1 mc <input style="width: 50px;" type="text"/> <input type="checkbox"/> piano 2 mc <input style="width: 50px;" type="text"/> <input type="checkbox"/> piano 3 mc <input style="width: 50px;" type="text"/> <input type="checkbox"/> sottotetto mc <input style="width: 50px;" type="text"/> totale mc <input style="width: 50px;" type="text"/>	sostituzione mc <input style="width: 50px;" type="text"/> accessorio da sostituire <input type="checkbox"/>	nuove costruzioni mc <input style="width: 50px;" type="text"/> sovralti mc <input style="width: 50px;" type="text"/> ampliamenti mc <input style="width: 50px;" type="text"/> riconversioni mc <input style="width: 50px;" type="text"/> totale mc <input style="width: 50px;" type="text"/>

prescrizioni

Si prescrive la sostituzione degli infissi di tamponamento a piano terra, il ripristino delle forometrie originarie, nonché lo svellimento delle mattonelle di rivestimento della facciata prospiciente il fronte strada.

Rilevazione dei Nuclei di Antica Formazione - Comune di Lonato

SILVANO BUZZI & ASSOCIATI SRL - via Bellini, 7/9 25077 ROÈ VOLCIANO - (BS) - tel. 0365.58591 - e-mail: info@architettura-brescia.it - web: www.architettura-brescia.it

fabbricato esistente

LONATO - isolato 25		9
2	edifici di interesse ambientale senza particolari emergenze	2B5
B	edifici a cortina	
5	terziario - commerciale e direzionale	

variazioni di quota e planivolumetriche

quote imposta e allineamenti	planimetria e allineamenti prefissati
variazione quota <input type="checkbox"/> <input type="checkbox"/> vedi planivolumetrico con colmo edificio n. <input type="text"/> con gronda edificio n. <input type="text"/> <input style="width: 100%; height: 20px;" type="text"/>	variazione planimetrica <input type="checkbox"/> <input type="checkbox"/> vedi planivolumetrico muratura perimetrale n. <input type="text"/> con corpo di fabbrica n. <input type="text"/> <input style="width: 100%; height: 20px;" type="text"/>

stato di conservazione

uso reale del suolo	asfalto
elementi da conservare	cornicione
<input type="checkbox"/> in buono stato <input checked="" type="checkbox"/> assenza manutenzione <input type="checkbox"/> in stato di degrado	

volumi

volumi inutilizzati	volumi da sostituzione	nuovi volumi
<input type="checkbox"/> recupero totale <input type="checkbox"/> piano terra mc <input type="text"/> <input type="checkbox"/> piano 1 mc <input type="text"/> <input type="checkbox"/> piano 2 mc <input type="text"/> <input type="checkbox"/> piano 3 mc <input type="text"/> <input type="checkbox"/> sottotetto mc <input type="text"/> totale mc <input type="text"/>	sostituzione mc <input type="text"/> <hr/> accessorio da sostituire <input type="checkbox"/>	nuove costruzioni mc <input type="text"/> sovralti mc <input type="text"/> ampliamenti mc <input type="text"/> riconversioni mc <input type="text"/> totale mc <input type="text"/>

prescrizioni

Si prescrive la sostituzione degli infissi di tamponamento del piano terra e delle ringhiere mediante l'impiego di elementi compositivi geometricamente consoni al contesto.

Si prescrive altresì la rimozione dello zoccolo di rivestimento del piano terra della facciata e il riposizionamento dei tubi di conduzione del gas, in modo da non renderli visibili dagli spazi pubblici.

Rilevazione dei Nuclei di Antica Formazione - Comune di Lonato

SILVANO BUZZI & ASSOCIATI SRL - via Bellini, 7/9 25077 ROÈ VOLCIANO - (BS) - tel. 0365.58591 - e-mail: info@architettura-brescia.it - web: www.architettura-brescia.it

fabbricato esistente

LONATO - isolato 25		10
2	edifici di interesse ambientale senza particolari emergenze	2B2
B	edifici a cortina	
2	residenza	

variazioni di quota e planivolumetriche

quote imposta e allineamenti	planimetria e allineamenti prefissati
variazione quota <input type="checkbox"/> <input type="checkbox"/> vedi planivolumetrico con colmo edificio n. <input style="width: 50px;" type="text"/> con gronda edificio n. <input style="width: 50px;" type="text"/> <div style="border: 1px solid black; height: 30px; margin-top: 5px;"></div>	variazione planimetrica <input type="checkbox"/> <input type="checkbox"/> vedi planivolumetrico muratura perimetrale n. <input style="width: 50px;" type="text"/> con corpo di fabbrica n. <input style="width: 50px;" type="text"/> <div style="border: 1px solid black; height: 30px; margin-top: 5px;"></div>

stato di conservazione

uso reale del suolo

elementi da conservare

in buono stato
 assenza manutenzione
 in stato di degrado

volumi

volumi inutilizzati	volumi da sostituzione	nuovi volumi
<input type="checkbox"/> recupero totale <input type="checkbox"/> piano terra mc <input style="width: 50px;" type="text"/> <input type="checkbox"/> piano 1 mc <input style="width: 50px;" type="text"/> <input type="checkbox"/> piano 2 mc <input style="width: 50px;" type="text"/> <input type="checkbox"/> piano 3 mc <input style="width: 50px;" type="text"/> <input type="checkbox"/> sottotetto mc <input style="width: 50px;" type="text"/> totale mc <input style="width: 50px;" type="text"/>	sostituzione mc <input style="width: 50px;" type="text"/> <hr/> accessorio da sostituire <input type="checkbox"/>	nuove costruzioni mc <input style="width: 50px;" type="text"/> sovralzi mc <input style="width: 50px;" type="text"/> ampliamenti mc <input style="width: 50px;" type="text"/> riconversioni mc <input style="width: 50px;" type="text"/> totale mc <input style="width: 50px;" type="text"/>

prescrizioni

Rilevazione dei Nuclei di Antica Formazione - Comune di Lonato

SILVANO BUZZI & ASSOCIATI SRL - via Bellini, 7/9 25077 ROÈ VOLCIANO - (BS) - tel. 0365.58591 - e-mail: info@architettura-brescia.it - web: www.architettura-brescia.it

fabbricato esistente

LONATO - isolato 25		11
2	edifici di interesse ambientale senza particolari emergenze	2C2
C	edifici d'angolo	
2	residenza	

variazioni di quota e planivolumetriche

quote imposta e allineamenti	planimetria e allineamenti prefissati
variazione quota <input type="checkbox"/> <input type="checkbox"/> vedi planivolumetrico con colmo edificio n. <input style="width: 50px;" type="text"/> con gronda edificio n. <input style="width: 50px;" type="text"/> <div style="border: 1px solid black; height: 20px; margin-top: 5px;"></div>	variazione planimetrica <input type="checkbox"/> <input type="checkbox"/> vedi planivolumetrico muratura perimetrale n. <input style="width: 50px;" type="text"/> con corpo di fabbrica n. <input style="width: 50px;" type="text"/> <div style="border: 1px solid black; height: 20px; margin-top: 5px;"></div>

stato di conservazione

uso reale del suolo	asfalto
elementi da conservare	
<input checked="" type="checkbox"/> in buono stato <input type="checkbox"/> assenza manutenzione <input type="checkbox"/> in stato di degrado	

volumi

volumi inutilizzati	volumi da sostituzione	nuovi volumi
<input type="checkbox"/> recupero totale <input type="checkbox"/> piano terra mc <input style="width: 50px;" type="text"/> <input type="checkbox"/> piano 1 mc <input style="width: 50px;" type="text"/> <input type="checkbox"/> piano 2 mc <input style="width: 50px;" type="text"/> <input type="checkbox"/> piano 3 mc <input style="width: 50px;" type="text"/> <input type="checkbox"/> sottotetto mc <input style="width: 50px;" type="text"/> totale mc <input style="width: 50px;" type="text"/>	sostituzione mc <input style="width: 50px;" type="text"/> <hr/> accessorio da sostituire <input type="checkbox"/>	nuove costruzioni mc <input style="width: 50px;" type="text"/> sovralti mc <input style="width: 50px;" type="text"/> ampliamenti mc <input style="width: 50px;" type="text"/> riconversioni mc <input style="width: 50px;" type="text"/> totale mc <input style="width: 50px;" type="text"/>

prescrizioni

Si prescrive lo svellimento delle mattonelle di rivestimento della facciata e il rifacimento dello strato di finitura della facciata prospiciente le aree pubbliche, nonché la sostituzione delle inferriate e della ringhiera mediante l'impiego di elementi compositivi geometricamente consoni al contesto.

Rilevazione dei Nuclei di Antica Formazione - Comune di Lonato

SILVANO BUZZI & ASSOCIATI SRL - via Bellini, 7/9 25077 ROÈ VOLCIANO - (BS) - tel. 0365.58591 - e-mail: info@architettura-brescia.it - web: www.architettura-brescia.it

fabbricato esistente

LONATO - isolato 25		12
3	edifici di interesse ambientale già sottoposti a modificazioni	3B2
B	edifici a cortina	
2	residenza	

variazioni di quota e planivolumetriche

quote imposta e allineamenti	planimetria e allineamenti prefissati
variazione quota <input type="checkbox"/> <input type="checkbox"/> vedi planivolumetrico con colmo edificio n. <input type="text"/> con gronda edificio n. <input type="text"/> <input style="width: 100%; height: 20px;" type="text"/>	variazione planimetrica <input type="checkbox"/> <input type="checkbox"/> vedi planivolumetrico muratura perimetrale n. <input type="text"/> con corpo di fabbrica n. <input type="text"/> <input style="width: 100%; height: 20px;" type="text"/>

stato di conservazione

uso reale del suolo	mattonella o cotto
elementi da conservare	<input style="width: 100%; height: 20px;" type="text"/>
<input checked="" type="checkbox"/> <i>in buono stato</i> <input type="checkbox"/> <i>assenza manutenzione</i> <input type="checkbox"/> <i>in stato di degrado</i>	

volumi

volumi inutilizzati	volumi da sostituzione	nuovi volumi
<input type="checkbox"/> recupero totale <input type="checkbox"/> piano terra mc <input type="text"/> <input type="checkbox"/> piano 1 mc <input type="text"/> <input type="checkbox"/> piano 2 mc <input type="text"/> <input type="checkbox"/> piano 3 mc <input type="text"/> <input type="checkbox"/> sottotetto mc <input type="text"/> totale mc <input type="text"/>	sostituzione mc <input style="width: 50px;" type="text"/> <hr/> accessorio da sostituire <input type="checkbox"/>	nuove costruzioni mc <input type="text"/> sovralti mc <input type="text"/> ampliamenti mc <input type="text"/> riconversioni mc <input type="text"/> totale mc <input type="text"/>

prescrizioni

Si prescrive l'occultamento dei contatori in modo da non essere percepibili dagli spazi pubblici.

Rilevazione dei Nuclei di Antica Formazione - Comune di Lonato

SILVANO BUZZI & ASSOCIATI SRL - via Bellini, 7/9 25077 ROÈ VOLCIANO - (BS) - tel. 0365.58591 - e-mail: info@architettura-brescia.it - web: www.architettura-brescia.it

fabbricato esistente

LONATO - isolato 25		13
3	edifici di interesse ambientale già sottoposti a modificazioni	3D2
D	edifici di completamento	
2	residenza	

variazioni di quota e planivolumetriche

quote imposta e allineamenti	planimetria e allineamenti prefissati
variazione quota <input type="checkbox"/> <input type="checkbox"/> vedi planivolumetrico con colmo edificio n. <input type="text"/> con gronda edificio n. <input type="text"/> <input type="text"/>	variazione planimetrica <input type="checkbox"/> <input type="checkbox"/> vedi planivolumetrico muratura perimetrale n. <input type="text"/> con corpo di fabbrica n. <input type="text"/> <input type="text"/>

stato di conservazione

uso reale del suolo	asfalto
elementi da conservare	arco di collegamento con l'edificio adiacente
<input type="checkbox"/> in buono stato <input checked="" type="checkbox"/> assenza manutenzione <input type="checkbox"/> in stato di degrado	

volumi

volumi inutilizzati	volumi da sostituzione	nuovi volumi
<input type="checkbox"/> recupero totale <input type="checkbox"/> piano terra mc <input type="text"/> <input type="checkbox"/> piano 1 mc <input type="text"/> <input type="checkbox"/> piano 2 mc <input type="text"/> <input type="checkbox"/> piano 3 mc <input type="text"/> <input type="checkbox"/> sottotetto mc <input type="text"/> totale mc <input type="text"/>	sostituzione mc <input type="text"/> accessorio da sostituire <input type="checkbox"/>	nuove costruzioni mc <input type="text"/> sovralti mc <input type="text"/> ampliamenti mc <input type="text"/> riconversioni mc <input type="text"/> totale mc <input type="text"/>

prescrizioni

Rilevazione dei Nuclei di Antica Formazione - Comune di Lonato

SILVANO BUZZI & ASSOCIATI SRL - via Bellini, 7/9 25077 ROÈ VOLCIANO - (BS) - tel. 0365.58591 - e-mail: info@architettura-brescia.it - web: www.architettura-brescia.it

fabbricato esistente

LONATO - isolato 25		14
3	edifici di interesse ambientale già sottoposti a modificazioni	3B5
B	edifici a cortina	
5	terziario - commerciale e direzionale	

variazioni di quota e planivolumetriche

quote imposta e allineamenti	planimetria e allineamenti prefissati
variazione quota <input type="checkbox"/> <input type="checkbox"/> vedi planivolumetrico con colmo edificio n. <input type="text"/> con gronda edificio n. <input type="text"/> <input type="text"/>	variazione planimetrica <input type="checkbox"/> <input type="checkbox"/> vedi planivolumetrico muratura perimetrale n. <input type="text"/> con corpo di fabbrica n. <input type="text"/> <input type="text"/>

stato di conservazione

uso reale del suolo	lastricato
elementi da conservare	arco di collegamento con l'edificio adiacente
<input checked="" type="checkbox"/> in buono stato	<input type="checkbox"/> assenza manutenzione
	<input type="checkbox"/> in stato di degrado

volumi

volumi inutilizzati	volumi da sostituzione	nuovi volumi
<input type="checkbox"/> recupero totale <input type="checkbox"/> piano terra mc <input type="text"/> <input type="checkbox"/> piano 1 mc <input type="text"/> <input type="checkbox"/> piano 2 mc <input type="text"/> <input type="checkbox"/> piano 3 mc <input type="text"/> <input type="checkbox"/> sottotetto mc <input type="text"/> totale mc <input type="text"/>	sostituzione mc <input type="text"/> accessorio da sostituire <input type="checkbox"/>	nuove costruzioni mc <input type="text"/> sovralti mc <input type="text"/> ampliamenti mc <input type="text"/> riconversioni mc <input type="text"/> totale mc <input type="text"/>

prescrizioni

Si prescrive la sostituzione degli infissi di tamponamento a piano terra.

Rilevazione dei Nuclei di Antica Formazione - Comune di Lonato

SILVANO BUZZI & ASSOCIATI SRL - via Bellini, 7/9 25077 ROÈ VOLCIANO - (BS) - tel. 0365.58591 - e-mail: info@architettura-brescia.it - web: www.architettura-brescia.it

fabbricato esistente

LONATO - isolato 25		15
3	edifici di interesse ambientale già sottoposti a modificazioni	3B2
B	edifici a cortina	
2	residenza	

variazioni di quota e planivolumetriche

quote imposta e allineamenti	planimetria e allineamenti prefissati
variazione quota <input type="checkbox"/> <input type="checkbox"/> vedi planivolumetrico con colmo edificio n. <input type="text"/> con gronda edificio n. <input type="text"/> <input style="width: 100%; height: 20px;" type="text"/>	variazione planimetrica <input type="checkbox"/> <input type="checkbox"/> vedi planivolumetrico muratura perimetrale n. <input type="text"/> con corpo di fabbrica n. <input type="text"/> <input style="width: 100%; height: 20px;" type="text"/>

stato di conservazione

uso reale del suolo	lastricato
elementi da conservare	<input style="width: 100%; height: 20px;" type="text"/>
<input checked="" type="checkbox"/> <i>in buono stato</i> <input type="checkbox"/> <i>assenza manutenzione</i> <input type="checkbox"/> <i>in stato di degrado</i>	

volumi

volumi inutilizzati	volumi da sostituzione	nuovi volumi
<input type="checkbox"/> recupero totale <input type="checkbox"/> piano terra mc <input type="text"/> <input type="checkbox"/> piano 1 mc <input type="text"/> <input type="checkbox"/> piano 2 mc <input type="text"/> <input type="checkbox"/> piano 3 mc <input type="text"/> <input type="checkbox"/> sottotetto mc <input type="text"/> totale mc <input type="text"/>	sostituzione mc <input type="text"/> <hr/> accessorio da sostituire <input type="checkbox"/>	nuove costruzioni mc <input type="text"/> sovralti mc <input type="text"/> ampliamenti mc <input type="text"/> riconversioni mc <input type="text"/> totale mc <input type="text"/>

prescrizioni

Si prescrive la sostituzione degli infissi di tamponamento in alluminio e la rimozione delle tapparelle.

Rilevazione dei Nuclei di Antica Formazione - Comune di Lonato

SILVANO BUZZI & ASSOCIATI SRL - via Bellini, 7/9 25077 ROÈ VOLCIANO - (BS) - tel. 0365.58591 - e-mail: info@architettura-brescia.it - web: www.architettura-brescia.it

fabbricato esistente

LONATO - isolato 25		16
2	edifici di interesse ambientale senza particolari emergenze	2C5
C	edifici d'angolo	
5	terziario - commerciale e direzionale	

variazioni di quota e planivolumetriche

quote imposta e allineamenti	planimetria e allineamenti prefissati
variazione quota <input type="checkbox"/> <input type="checkbox"/> vedi planivolumetrico con colmo edificio n. <input type="text"/> con gronda edificio n. <input type="text"/>	variazione planimetrica <input type="checkbox"/> <input type="checkbox"/> vedi planivolumetrico muratura perimetrale n. <input type="text"/> con corpo di fabbrica n. <input type="text"/>
<input type="text"/>	<input type="text"/>

stato di conservazione

uso reale del suolo	porfido o pavè ad opus incertum	
elementi da conservare	ringhiera, balcone	
<input checked="" type="checkbox"/> in buono stato	<input type="checkbox"/> assenza manutenzione	<input type="checkbox"/> in stato di degrado

volumi

volumi inutilizzati	volumi da sostituzione	nuovi volumi
<input type="checkbox"/> recupero totale <input type="checkbox"/> piano terra mc <input type="text"/> <input type="checkbox"/> piano 1 mc <input type="text"/> <input type="checkbox"/> piano 2 mc <input type="text"/> <input type="checkbox"/> piano 3 mc <input type="text"/> <input type="checkbox"/> sottotetto mc <input type="text"/> totale mc <input type="text"/>	sostituzione mc <input type="text"/> accessorio da sostituire <input type="checkbox"/>	nuove costruzioni mc <input type="text"/> sovralti mc <input type="text"/> ampliamenti mc <input type="text"/> riconversioni mc <input type="text"/> totale mc <input type="text"/>

prescrizioni

Si prescrive la rimozione della saracinesca a piano terra.

Rilevazione dei Nuclei di Antica Formazione - Comune di Lonato

SILVANO BUZZI & ASSOCIATI SRL - via Bellini, 7/9 25077 ROÈ VOLCIANO - (BS) - tel. 0365.58591 - e-mail: info@architettura-brescia.it - web: www.architettura-brescia.it

fabbricato esistente

LONATO - isolato 25		17
2	edifici di interesse ambientale senza particolari emergenze	2B2
B	edifici a cortina	
2	residenza	

variazioni di quota e planivolumetriche

quote imposta e allineamenti	planimetria e allineamenti prefissati
variazione quota <input type="checkbox"/> <input type="checkbox"/> vedi planivolumetrico con colmo edificio n. <input type="text"/> con gronda edificio n. <input type="text"/> <input style="width: 100%; height: 20px;" type="text"/>	variazione planimetrica <input type="checkbox"/> <input type="checkbox"/> vedi planivolumetrico muratura perimetrale n. <input type="text"/> con corpo di fabbrica n. <input type="text"/> <input style="width: 100%; height: 20px;" type="text"/>

stato di conservazione

uso reale del suolo

elementi da conservare

in buono stato
 assenza manutenzione
 in stato di degrado

volumi

volumi inutilizzati	volumi da sostituzione	nuovi volumi
<input type="checkbox"/> recupero totale <input type="checkbox"/> piano terra mc <input type="text"/> <input type="checkbox"/> piano 1 mc <input type="text"/> <input type="checkbox"/> piano 2 mc <input type="text"/> <input type="checkbox"/> piano 3 mc <input type="text"/> <input type="checkbox"/> sottotetto mc <input type="text"/> totale mc <input type="text"/>	sostituzione mc <input type="text"/> <hr/> accessorio da sostituire <input type="checkbox"/>	nuove costruzioni mc <input type="text"/> sovralti mc <input type="text"/> ampliamenti mc <input type="text"/> riconversioni mc <input type="text"/> totale mc <input type="text"/>

prescrizioni

Si prescrive il rifacimento dello strato di finitura della facciata mediante la rimozione dell'intonaco graffiato.

Rilevazione dei Nuclei di Antica Formazione - Comune di Lonato

SILVANO BUZZI & ASSOCIATI SRL - via Bellini, 7/9 25077 ROÈ VOLCIANO - (BS) - tel. 0365.58591 - e-mail: info@architettura-brescia.it - web: www.architettura-brescia.it

fabbricato esistente

LONATO - isolato 25		18
2	edifici di interesse ambientale senza particolari emergenze	2E5
E	edifici a corte	
5	terziario - commerciale e direzionale	

variazioni di quota e planivolumetriche

quote imposta e allineamenti	planimetria e allineamenti prefissati
variazione quota <input type="checkbox"/> <input type="checkbox"/> vedi planivolumetrico con colmo edificio n. <input style="width: 50px;" type="text"/> con gronda edificio n. <input style="width: 50px;" type="text"/> <div style="border: 1px solid black; height: 30px; margin-top: 10px;"></div>	variazione planimetrica <input type="checkbox"/> <input type="checkbox"/> vedi planivolumetrico muratura perimetrale n. <input style="width: 50px;" type="text"/> con corpo di fabbrica n. <input style="width: 50px;" type="text"/> <div style="border: 1px solid black; height: 30px; margin-top: 10px;"></div>

stato di conservazione

uso reale del suolo	mattonella o cotto/cemento
elementi da conservare	modanature, forometrie, inferriate
<input type="checkbox"/> in buono stato <input checked="" type="checkbox"/> assenza manutenzione <input type="checkbox"/> in stato di degrado	

volumi

volumi inutilizzati	volumi da sostituzione	nuovi volumi
<input type="checkbox"/> recupero totale <input type="checkbox"/> piano terra mc <input style="width: 50px;" type="text"/> <input type="checkbox"/> piano 1 mc <input style="width: 50px;" type="text"/> <input type="checkbox"/> piano 2 mc <input style="width: 50px;" type="text"/> <input type="checkbox"/> piano 3 mc <input style="width: 50px;" type="text"/> <input type="checkbox"/> sottotetto mc <input style="width: 50px;" type="text"/> totale mc <input style="width: 50px;" type="text"/>	sostituzione mc <input style="width: 50px;" type="text"/> <hr/> accessorio da sostituire <input type="checkbox"/>	nuove costruzioni mc <input style="width: 50px;" type="text"/> sovralti mc <input style="width: 50px;" type="text"/> ampliamenti mc <input style="width: 50px;" type="text"/> riconversioni mc <input style="width: 50px;" type="text"/> totale mc <input style="width: 50px;" type="text"/>

prescrizioni

Si prescrive il riposizionamento dei tubi di conduzione del gas, in modo da non renderli visibili dagli spazi pubblici e la rimozione della saracinesca.
 Si prescrive altresì di stamponare l'ingresso fronte ovest.

Rilevazione dei Nuclei di Antica Formazione - Comune di Lonato

SILVANO BUZZI & ASSOCIATI SRL - via Bellini, 7/9 25077 ROÈ VOLCIANO - (BS) - tel. 0365.58591 - e-mail: info@architettura-brescia.it - web: www.architettura-brescia.it

fabbricato esistente

LONATO - isolato 25		19
4	edifici in contrasto con l'ambiente o di recente costruzione	4D6
D	edifici di completamento	
6	accessori alla residenza	

variazioni di quota e planivolumetriche

quote imposta e allineamenti	planimetria e allineamenti prefissati
variazione quota <input type="checkbox"/> <input type="checkbox"/> vedi planivolumetrico con colmo edificio n. <input type="text"/> con gronda edificio n. <input type="text"/> <input type="text"/>	variazione planimetrica <input type="checkbox"/> <input type="checkbox"/> vedi planivolumetrico muratura perimetrale n. <input type="text"/> con corpo di fabbrica n. <input type="text"/> <input type="text"/>

stato di conservazione

uso reale del suolo	giardino o aiuola
elementi da conservare	<input type="text"/>
<input checked="" type="checkbox"/> <i>in buono stato</i> <input type="checkbox"/> <i>assenza manutenzione</i> <input type="checkbox"/> <i>in stato di degrado</i>	

volumi

volumi inutilizzati	volumi da sostituzione	nuovi volumi
<input type="checkbox"/> recupero totale <input type="checkbox"/> piano terra mc <input type="text"/> <input type="checkbox"/> piano 1 mc <input type="text"/> <input type="checkbox"/> piano 2 mc <input type="text"/> <input type="checkbox"/> piano 3 mc <input type="text"/> <input type="checkbox"/> sottotetto mc <input type="text"/> totale mc <input type="text"/>	sostituzione mc <input type="text"/> accessorio da sostituire <input type="checkbox"/>	nuove costruzioni mc <input type="text"/> sovralzi mc <input type="text"/> ampliamenti mc <input type="text"/> riconversioni mc <input type="text"/> totale mc <input type="text"/>

prescrizioni

Rilevazione dei Nuclei di Antica Formazione - Comune di Lonato

SILVANO BUZZI & ASSOCIATI SRL - via Bellini, 7/9 25077 ROÈ VOLCIANO - (BS) - tel. 0365.58591 - e-mail: info@architettura-brescia.it - web: www.architettura-brescia.it

fabbricato esistente

LONATO - isolato 25		20
2	edifici di interesse ambientale senza particolari emergenze	2B2
B	edifici a cortina	
2	residenza	

variazioni di quota e planivolumetriche

quote imposta e allineamenti	planimetria e allineamenti prefissati
variazione quota <input type="checkbox"/> <input type="checkbox"/> vedi planivolumetrico con colmo edificio n. <input type="text"/> con gronda edificio n. <input type="text"/>	variazione planimetrica <input type="checkbox"/> <input type="checkbox"/> vedi planivolumetrico muratura perimetrale n. <input type="text"/> con corpo di fabbrica n. <input type="text"/>
<input type="text"/>	<input type="text"/>

stato di conservazione

uso reale del suolo

elementi da conservare

in buono stato assenza manutenzione in stato di degrado

volumi

volumi inutilizzati	volumi da sostituzione	nuovi volumi
<input type="checkbox"/> recupero totale	sostituzione mc <input type="text"/>	nuove costruzioni mc <input type="text"/>
<input type="checkbox"/> piano terra mc <input type="text"/>	accessorio da sostituire	sovralti mc <input type="text"/>
<input type="checkbox"/> piano 1 mc <input type="text"/>		<input type="checkbox"/>
<input type="checkbox"/> piano 2 mc <input type="text"/>		riconversioni mc <input type="text"/>
<input type="checkbox"/> piano 3 mc <input type="text"/>		totale mc <input type="text"/>
<input type="checkbox"/> sottotetto mc <input type="text"/>		
totale mc <input type="text"/>		

prescrizioni

Rilevazione dei Nuclei di Antica Formazione - Comune di Lonato

SILVANO BUZZI & ASSOCIATI SRL - via Bellini, 7/9 25077 ROÈ VOLCIANO - (BS) - tel. 0365.58591 - e-mail: info@architettura-brescia.it - web: www.architettura-brescia.it

fabbricato esistente

LONATO - isolato 25		21
2	edifici di interesse ambientale senza particolari emergenze	2B2
B	edifici a cortina	
2	residenza	

variazioni di quota e planivolumetriche

quote imposta e allineamenti	planimetria e allineamenti prefissati
variazione quota <input type="checkbox"/> <input type="checkbox"/> vedi planivolumetrico con colmo edificio n. <input style="width: 50px;" type="text"/> con gronda edificio n. <input style="width: 50px;" type="text"/> <input style="width: 100%; height: 20px;" type="text"/>	variazione planimetrica <input type="checkbox"/> <input type="checkbox"/> vedi planivolumetrico muratura perimetrale n. <input style="width: 50px;" type="text"/> con corpo di fabbrica n. <input style="width: 50px;" type="text"/> <input style="width: 100%; height: 20px;" type="text"/>

stato di conservazione

uso reale del suolo	asfalto
elementi da conservare	
<input checked="" type="checkbox"/> in buono stato <input type="checkbox"/> assenza manutenzione <input type="checkbox"/> in stato di degrado	

volumi

volumi inutilizzati	volumi da sostituzione	nuovi volumi
<input type="checkbox"/> recupero totale <input type="checkbox"/> piano terra mc <input style="width: 50px;" type="text"/> <input type="checkbox"/> piano 1 mc <input style="width: 50px;" type="text"/> <input type="checkbox"/> piano 2 mc <input style="width: 50px;" type="text"/> <input type="checkbox"/> piano 3 mc <input style="width: 50px;" type="text"/> <input type="checkbox"/> sottotetto mc <input style="width: 50px;" type="text"/> totale mc <input style="width: 50px;" type="text"/>	sostituzione mc <input style="width: 50px;" type="text"/> <div style="border: 1px solid black; padding: 5px; margin-top: 5px;"> <b style="text-align: center;">accessorio da sostituire <input type="checkbox"/> </div>	nuove costruzioni mc <input style="width: 50px;" type="text"/> sovralzi mc <input style="width: 50px;" type="text"/> ampliamenti mc <input style="width: 50px;" type="text"/> riconversioni mc <input style="width: 50px;" type="text"/> totale mc <input style="width: 50px;" type="text"/>

prescrizioni

Rilevazione dei Nuclei di Antica Formazione - Comune di Lonato

SILVANO BUZZI & ASSOCIATI SRL - via Bellini, 7/9 25077 ROÈ VOLCIANO - (BS) - tel. 0365.58591 - e-mail: info@architettura-brescia.it - web: www.architettura-brescia.it

fabbricato esistente

LONATO - isolato 25		22
3	edifici di interesse ambientale già sottoposti a modificazioni	3B2
B	edifici a cortina	
2	residenza	

variazioni di quota e planivolumetriche

quote imposta e allineamenti	planimetria e allineamenti prefissati
variazione quota <input type="checkbox"/> <input type="checkbox"/> vedi planivolumetrico con colmo edificio n. <input style="width: 50px;" type="text"/> con gronda edificio n. <input style="width: 50px;" type="text"/> <div style="border: 1px solid black; height: 30px; margin-top: 10px;"></div>	variazione planimetrica <input type="checkbox"/> <input type="checkbox"/> vedi planivolumetrico muratura perimetrale n. <input style="width: 50px;" type="text"/> con corpo di fabbrica n. <input style="width: 50px;" type="text"/> <div style="border: 1px solid black; height: 30px; margin-top: 10px;"></div>

stato di conservazione

uso reale del suolo

elementi da conservare

in buono stato
 assenza manutenzione
 in stato di degrado

volumi

volumi inutilizzati	volumi da sostituzione	nuovi volumi
<input type="checkbox"/> recupero totale <input type="checkbox"/> piano terra mc <input style="width: 50px;" type="text"/> <input type="checkbox"/> piano 1 mc <input style="width: 50px;" type="text"/> <input type="checkbox"/> piano 2 mc <input style="width: 50px;" type="text"/> <input type="checkbox"/> piano 3 mc <input style="width: 50px;" type="text"/> <input type="checkbox"/> sottotetto mc <input style="width: 50px;" type="text"/> totale mc <input style="width: 50px;" type="text"/>	sostituzione mc <input style="width: 50px;" type="text"/> <hr/> accessorio da sostituire <input type="checkbox"/>	nuove costruzioni mc <input style="width: 50px;" type="text"/> sovralti mc <input style="width: 50px;" type="text"/> ampliamenti mc <input style="width: 50px;" type="text"/> riconversioni mc <input style="width: 50px;" type="text"/> totale mc <input style="width: 50px;" type="text"/>

prescrizioni

Si prescrive la rimozione delle tapparelle.

Rilevazione dei Nuclei di Antica Formazione - Comune di Lonato

SILVANO BUZZI & ASSOCIATI SRL - via Bellini, 7/9 25077 ROÈ VOLCIANO - (BS) - tel. 0365.58591 - e-mail: info@architettura-brescia.it - web: www.architettura-brescia.it

fabbricato esistente

LONATO - isolato 25		23
2	edifici di interesse ambientale senza particolari emergenze	2C5
C	edifici d'angolo	
5	terziario - commerciale e direzionale	

variazioni di quota e planivolumetriche

quote imposta e allineamenti	planimetria e allineamenti prefissati
variazione quota <input type="checkbox"/> <input type="checkbox"/> vedi planivolumetrico con colmo edificio n. <input type="text"/> con gronda edificio n. <input type="text"/> <input style="width: 100%; height: 20px;" type="text"/>	variazione planimetrica <input type="checkbox"/> <input type="checkbox"/> vedi planivolumetrico muratura perimetrale n. <input type="text"/> con corpo di fabbrica n. <input type="text"/> <input style="width: 100%; height: 20px;" type="text"/>

stato di conservazione

uso reale del suolo	asfalto
elementi da conservare	portale
<input checked="" type="checkbox"/> in buono stato <input type="checkbox"/> assenza manutenzione <input type="checkbox"/> in stato di degrado	

volumi

volumi inutilizzati	volumi da sostituzione	nuovi volumi
<input type="checkbox"/> recupero totale <input type="checkbox"/> piano terra mc <input type="text"/> <input type="checkbox"/> piano 1 mc <input type="text"/> <input type="checkbox"/> piano 2 mc <input type="text"/> <input type="checkbox"/> piano 3 mc <input type="text"/> <input type="checkbox"/> sottotetto mc <input type="text"/> totale mc <input type="text"/>	sostituzione mc <input type="text"/> <hr/> accessorio da sostituire <input type="checkbox"/>	nuove costruzioni mc <input type="text"/> sovralti mc <input type="text"/> ampliamenti mc <input type="text"/> riconversioni mc <input type="text"/> totale mc <input type="text"/>

prescrizioni

Si prescrive la rimozione delle saracinesche e la sostituzione degli infissi in alluminio.

Rilevazione dei Nuclei di Antica Formazione - Comune di Lonato

SILVANO BUZZI & ASSOCIATI SRL - via Bellini, 7/9 25077 ROÈ VOLCIANO - (BS) - tel. 0365.58591 - e-mail: info@architettura-brescia.it - web: www.architettura-brescia.it

fabbricato esistente

LONATO - isolato 25		24
4	edifici in contrasto con l'ambiente o di recente costruzione	4B2
B	edifici a cortina	
2	residenza	

variazioni di quota e planivolumetriche

quote imposta e allineamenti	planimetria e allineamenti prefissati
variazione quota <input type="checkbox"/> <input type="checkbox"/> vedi planivolumetrico con colmo edificio n. <input style="width: 50px;" type="text"/> con gronda edificio n. <input style="width: 50px;" type="text"/> <input style="width: 100%; height: 30px;" type="text"/>	variazione planimetrica <input type="checkbox"/> <input type="checkbox"/> vedi planivolumetrico muratura perimetrale n. <input style="width: 50px;" type="text"/> con corpo di fabbrica n. <input style="width: 50px;" type="text"/> <input style="width: 100%; height: 30px;" type="text"/>

stato di conservazione

uso reale del suolo

elementi da conservare

in buono stato
 assenza manutenzione
 in stato di degrado

volumi

volumi inutilizzati	volumi da sostituzione	nuovi volumi
<input type="checkbox"/> recupero totale <input type="checkbox"/> piano terra mc <input style="width: 50px;" type="text"/> <input type="checkbox"/> piano 1 mc <input style="width: 50px;" type="text"/> <input type="checkbox"/> piano 2 mc <input style="width: 50px;" type="text"/> <input type="checkbox"/> piano 3 mc <input style="width: 50px;" type="text"/> <input type="checkbox"/> sottotetto mc <input style="width: 50px;" type="text"/> totale mc <input style="width: 50px;" type="text"/>	sostituzione mc <input style="width: 50px;" type="text"/> accessorio da sostituire <input type="checkbox"/>	nuove costruzioni mc <input style="width: 50px;" type="text"/> sovralzi mc <input style="width: 50px;" type="text"/> ampliamenti mc <input style="width: 50px;" type="text"/> riconversioni mc <input style="width: 50px;" type="text"/> totale mc <input style="width: 50px;" type="text"/>

prescrizioni

Si prescrive la rimozione delle tapparelle e la sostituzione delle inferriate, nonché il rifacimento dello strato di finitura dell'edificio a sostituzione dell'intonaco strollato.

Rilevazione dei Nuclei di Antica Formazione - Comune di Lonato

SILVANO BUZZI & ASSOCIATI SRL - via Bellini, 7/9 25077 ROÈ VOLCIANO - (BS) - tel. 0365.58591 - e-mail: info@architettura-brescia.it - web: www.architettura-brescia.it

fabbricato esistente

LONATO - isolato 25		25
4	edifici in contrasto con l'ambiente o di recente costruzione	4B2
B	edifici a cortina	
2	residenza	

variazioni di quota e planivolumetriche

quote imposta e allineamenti	planimetria e allineamenti prefissati
variazione quota <input type="checkbox"/> <input type="checkbox"/> vedi planivolumetrico con colmo edificio n. <input style="width: 50px;" type="text"/> con gronda edificio n. <input style="width: 50px;" type="text"/> <div style="border: 1px solid black; height: 20px; margin-top: 5px;"></div>	variazione planimetrica <input type="checkbox"/> <input type="checkbox"/> vedi planivolumetrico muratura perimetrale n. <input style="width: 50px;" type="text"/> con corpo di fabbrica n. <input style="width: 50px;" type="text"/> <div style="border: 1px solid black; height: 20px; margin-top: 5px;"></div>

stato di conservazione

uso reale del suolo	asfalto
elementi da conservare	
<input checked="" type="checkbox"/> <i>in buono stato</i> <input type="checkbox"/> <i>assenza manutenzione</i> <input type="checkbox"/> <i>in stato di degrado</i>	

volumi

volumi inutilizzati	volumi da sostituzione	nuovi volumi
<input type="checkbox"/> recupero totale <input type="checkbox"/> piano terra mc <input style="width: 50px;" type="text"/> <input type="checkbox"/> piano 1 mc <input style="width: 50px;" type="text"/> <input type="checkbox"/> piano 2 mc <input style="width: 50px;" type="text"/> <input type="checkbox"/> piano 3 mc <input style="width: 50px;" type="text"/> <input type="checkbox"/> sottotetto mc <input style="width: 50px;" type="text"/> totale mc <input style="width: 50px;" type="text"/>	sostituzione mc <input style="width: 50px;" type="text"/> <hr/> accessorio da sostituire <input type="checkbox"/>	nuove costruzioni mc <input style="width: 50px;" type="text"/> sovralzi mc <input style="width: 50px;" type="text"/> ampliamenti mc <input style="width: 50px;" type="text"/> riconversioni mc <input style="width: 50px;" type="text"/> totale mc <input style="width: 50px;" type="text"/>

prescrizioni

Si prescrive la rimozione della saracinesca.

Rilevazione dei Nuclei di Antica Formazione - Comune di Lonato

SILVANO BUZZI & ASSOCIATI SRL - via Bellini, 7/9 25077 ROÈ VOLCIANO - (BS) - tel. 0365.58591 - e-mail: info@architettura-brescia.it - web: www.architettura-brescia.it

fabbricato esistente

LONATO - isolato 25		26
4	edifici in contrasto con l'ambiente o di recente costruzione	4D1
D	edifici di completamento	
1	servizi pubblici	

variazioni di quota e planivolumetriche

quote imposta e allineamenti	planimetria e allineamenti prefissati
variazione quota <input type="checkbox"/> <input type="checkbox"/> vedi planivolumetrico con colmo edificio n. <input style="width: 50px;" type="text"/> con gronda edificio n. <input style="width: 50px;" type="text"/> <input style="width: 100%; height: 30px;" type="text"/>	variazione planimetrica <input type="checkbox"/> <input type="checkbox"/> vedi planivolumetrico muratura perimetrale n. <input style="width: 50px;" type="text"/> con corpo di fabbrica n. <input style="width: 50px;" type="text"/> <input style="width: 100%; height: 30px;" type="text"/>

stato di conservazione

uso reale del suolo

elementi da conservare

in buono stato
 assenza manutenzione
 in stato di degrado

volumi

volumi inutilizzati	volumi da sostituzione	nuovi volumi
<input type="checkbox"/> recupero totale <input type="checkbox"/> piano terra mc <input style="width: 50px;" type="text"/> <input type="checkbox"/> piano 1 mc <input style="width: 50px;" type="text"/> <input type="checkbox"/> piano 2 mc <input style="width: 50px;" type="text"/> <input type="checkbox"/> piano 3 mc <input style="width: 50px;" type="text"/> <input type="checkbox"/> sottotetto mc <input style="width: 50px;" type="text"/> totale mc <input style="width: 50px;" type="text"/>	sostituzione mc <input style="width: 50px;" type="text"/> accessorio da sostituire <input type="checkbox"/>	nuove costruzioni mc <input style="width: 50px;" type="text"/> sovralzi mc <input style="width: 50px;" type="text"/> ampliamenti mc <input style="width: 50px;" type="text"/> riconversioni mc <input style="width: 50px;" type="text"/> totale mc <input style="width: 50px;" type="text"/>

prescrizioni

Si prescrive la sostituzione degli infissi di tamponamento.

Rilevazione dei Nuclei di Antica Formazione - Comune di Lonato

SILVANO BUZZI & ASSOCIATI SRL - via Bellini, 7/9 25077 ROÈ VOLCIANO - (BS) - tel. 0365.58591 - e-mail: info@architettura-brescia.it - web: www.architettura-brescia.it

fabbricato esistente

LONATO - isolato 25		27
4	edifici in contrasto con l'ambiente o di recente costruzione	4D1
D	edifici di completamento	
1	servizi pubblici	

variazioni di quota e planivolumetriche

quote imposta e allineamenti	planimetria e allineamenti prefissati
variazione quota <input type="checkbox"/> <input type="checkbox"/> vedi planivolumetrico con colmo edificio n. <input style="width: 50px;" type="text"/> con gronda edificio n. <input style="width: 50px;" type="text"/> <input style="width: 100%; height: 20px;" type="text"/>	variazione planimetrica <input type="checkbox"/> <input type="checkbox"/> vedi planivolumetrico muratura perimetrale n. <input style="width: 50px;" type="text"/> con corpo di fabbrica n. <input style="width: 50px;" type="text"/> <input style="width: 100%; height: 20px;" type="text"/>

stato di conservazione

uso reale del suolo	mattonella o cotto
elementi da conservare	
<input checked="" type="checkbox"/> <i>in buono stato</i> <input type="checkbox"/> <i>assenza manutenzione</i> <input type="checkbox"/> <i>in stato di degrado</i>	

volumi

volumi inutilizzati	volumi da sostituzione	nuovi volumi
<input type="checkbox"/> recupero totale <input type="checkbox"/> piano terra mc <input style="width: 50px;" type="text"/> <input type="checkbox"/> piano 1 mc <input style="width: 50px;" type="text"/> <input type="checkbox"/> piano 2 mc <input style="width: 50px;" type="text"/> <input type="checkbox"/> piano 3 mc <input style="width: 50px;" type="text"/> <input type="checkbox"/> sottotetto mc <input style="width: 50px;" type="text"/> totale mc <input style="width: 50px;" type="text"/>	sostituzione mc <input style="width: 50px;" type="text"/> <div style="border: 1px solid black; padding: 5px; margin-top: 5px;"> <b style="text-align: center;">accessorio da sostituire <input type="checkbox"/> </div>	nuove costruzioni mc <input style="width: 50px;" type="text"/> sovralti mc <input style="width: 50px;" type="text"/> ampliamenti mc <input style="width: 50px;" type="text"/> riconversioni mc <input style="width: 50px;" type="text"/> totale mc <input style="width: 50px;" type="text"/>

prescrizioni

Si prescrive la rimozione delle tapparelle.

Rilevazione dei Nuclei di Antica Formazione - Comune di Lonato

SILVANO BUZZI & ASSOCIATI SRL - via Bellini, 7/9 25077 ROÈ VOLCIANO - (BS) - tel. 0365.58591 - e-mail: info@architettura-brescia.it - web: www.architettura-brescia.it

fabbricato esistente

LONATO - isolato 25		28
2	edifici di interesse ambientale senza particolari emergenze	2B2
B	edifici a cortina	
2	residenza	

variazioni di quota e planivolumetriche

quote imposta e allineamenti	planimetria e allineamenti prefissati
variazione quota <input type="checkbox"/> <input type="checkbox"/> vedi planivolumetrico con colmo edificio n. <input type="text"/> con gronda edificio n. <input type="text"/> <input style="width: 100%; height: 20px;" type="text"/>	variazione planimetrica <input type="checkbox"/> <input type="checkbox"/> vedi planivolumetrico muratura perimetrale n. <input type="text"/> con corpo di fabbrica n. <input type="text"/> <input style="width: 100%; height: 20px;" type="text"/>

stato di conservazione

uso reale del suolo	mattonella o cotto
elementi da conservare	<input style="width: 100%; height: 20px;" type="text"/>
<input type="checkbox"/> in buono stato <input checked="" type="checkbox"/> assenza manutenzione <input type="checkbox"/> in stato di degrado	

volumi

volumi inutilizzati	volumi da sostituzione	nuovi volumi
<input type="checkbox"/> recupero totale <input type="checkbox"/> piano terra mc <input type="text"/> <input type="checkbox"/> piano 1 mc <input type="text"/> <input type="checkbox"/> piano 2 mc <input type="text"/> <input type="checkbox"/> piano 3 mc <input type="text"/> <input type="checkbox"/> sottotetto mc <input type="text"/> totale mc <input type="text"/>	sostituzione mc <input type="text"/> <hr/> accessorio da sostituire <input type="checkbox"/>	nuove costruzioni mc <input type="text"/> sovralti mc <input type="text"/> ampliamenti mc <input type="text"/> riconversioni mc <input type="text"/> totale mc <input type="text"/>

prescrizioni

Rilevazione dei Nuclei di Antica Formazione - Comune di Lonato

SILVANO BUZZI & ASSOCIATI SRL - via Bellini, 7/9 25077 ROÈ VOLCIANO - (BS) - tel. 0365.58591 - e-mail: info@architettura-brescia.it - web: www.architettura-brescia.it

fabbricato esistente

LONATO - isolato 25		29
3	edifici di interesse ambientale già sottoposti a modificazioni	3D2
D	edifici di completamento	
2	residenza	

variazioni di quota e planivolumetriche

quote imposta e allineamenti	planimetria e allineamenti prefissati
variazione quota <input type="checkbox"/> <input type="checkbox"/> vedi planivolumetrico con colmo edificio n. <input type="text"/> con gronda edificio n. <input type="text"/>	variazione planimetrica <input type="checkbox"/> <input type="checkbox"/> vedi planivolumetrico muratura perimetrale n. <input type="text"/> con corpo di fabbrica n. <input type="text"/>
<input type="text"/>	<input type="text"/>

stato di conservazione

uso reale del suolo

elementi da conservare

in buono stato assenza manutenzione in stato di degrado

volumi

volumi inutilizzati	volumi da sostituzione	nuovi volumi
<input type="checkbox"/> recupero totale	sostituzione mc <input type="text"/>	nuove costruzioni mc <input type="text"/>
<input type="checkbox"/> piano terra mc <input type="text"/>	accessorio da sostituire	sovralti mc <input type="text"/>
<input type="checkbox"/> piano 1 mc <input type="text"/>		<input type="checkbox"/>
<input type="checkbox"/> piano 2 mc <input type="text"/>		riconversioni mc <input type="text"/>
<input type="checkbox"/> piano 3 mc <input type="text"/>		totale mc <input type="text"/>
<input type="checkbox"/> sottotetto mc <input type="text"/>		
totale mc <input type="text"/>		

prescrizioni

Rilevazione dei Nuclei di Antica Formazione - Comune di Lonato

SILVANO BUZZI & ASSOCIATI SRL - via Bellini, 7/9 25077 ROÈ VOLCIANO - (BS) - tel. 0365.58591 - e-mail: info@architettura-brescia.it - web: www.architettura-brescia.it

fabbricato esistente

LONATO - isolato 25		30
4	edifici in contrasto con l'ambiente o di recente costruzione	4E2
E	edifici a corte	
2	residenza	

variazioni di quota e planivolumetriche

quote imposta e allineamenti	planimetria e allineamenti prefissati
variazione quota <input type="checkbox"/> <input type="checkbox"/> vedi planivolumetrico con colmo edificio n. <input type="text"/> con gronda edificio n. <input type="text"/> <input type="text"/>	variazione planimetrica <input type="checkbox"/> <input type="checkbox"/> vedi planivolumetrico muratura perimetrale n. <input type="text"/> con corpo di fabbrica n. <input type="text"/> <input type="text"/>

stato di conservazione

uso reale del suolo

elementi da conservare

in buono stato
 assenza manutenzione
 in stato di degrado

volumi

volumi inutilizzati	volumi da sostituzione	nuovi volumi
<input type="checkbox"/> recupero totale <input type="checkbox"/> piano terra mc <input type="text"/> <input type="checkbox"/> piano 1 mc <input type="text"/> <input type="checkbox"/> piano 2 mc <input type="text"/> <input type="checkbox"/> piano 3 mc <input type="text"/> <input type="checkbox"/> sottotetto mc <input type="text"/> totale mc <input type="text"/>	sostituzione mc <input type="text"/> accessorio da sostituire <input type="checkbox"/>	nuove costruzioni mc <input type="text"/> sovralzi mc <input type="text"/> ampliamenti mc <input type="text"/> riconversioni mc <input type="text"/> totale mc <input type="text"/>

prescrizioni

Si prescrive la sostituzione delle tapparelle e la rimozione delle saracinesche.

Rilevazione dei Nuclei di Antica Formazione - Comune di Lonato

SILVANO BUZZI & ASSOCIATI SRL - via Bellini, 7/9 25077 ROÈ VOLCIANO - (BS) - tel. 0365.58591 - e-mail: info@architettura-brescia.it - web: www.architettura-brescia.it

fabbricato esistente

LONATO - isolato 25		31
4	edifici in contrasto con l'ambiente o di recente costruzione	4E2
E	edifici a corte	
2	residenza	

variazioni di quota e planivolumetriche

quote imposta e allineamenti	planimetria e allineamenti prefissati
variazione quota <input type="checkbox"/> <input type="checkbox"/> vedi planivolumetrico con colmo edificio n. <input type="text"/> con gronda edificio n. <input type="text"/> <input style="width: 100%; height: 20px;" type="text"/>	variazione planimetrica <input type="checkbox"/> <input type="checkbox"/> vedi planivolumetrico muratura perimetrale n. <input type="text"/> con corpo di fabbrica n. <input type="text"/> <input style="width: 100%; height: 20px;" type="text"/>

stato di conservazione

uso reale del suolo	asfalto
elementi da conservare	<input style="width: 100%; height: 20px;" type="text"/>
<input checked="" type="checkbox"/> <i>in buono stato</i> <input type="checkbox"/> <i>assenza manutenzione</i> <input type="checkbox"/> <i>in stato di degrado</i>	

volumi

volumi inutilizzati	volumi da sostituzione	nuovi volumi
<input type="checkbox"/> recupero totale <input type="checkbox"/> piano terra mc <input type="text"/> <input type="checkbox"/> piano 1 mc <input type="text"/> <input type="checkbox"/> piano 2 mc <input type="text"/> <input type="checkbox"/> piano 3 mc <input type="text"/> <input type="checkbox"/> sottotetto mc <input type="text"/> totale mc <input type="text"/>	sostituzione mc <input style="width: 50px;" type="text"/> <hr/> accessorio da sostituire <input type="checkbox"/>	nuove costruzioni mc <input type="text"/> sovralzi mc <input type="text"/> ampliamenti mc <input type="text"/> riconversioni mc <input type="text"/> totale mc <input type="text"/>

prescrizioni

Si prescrive la rimozione delle tapparelle.

Rilevazione dei Nuclei di Antica Formazione - Comune di Lonato

SILVANO BUZZI & ASSOCIATI SRL - via Bellini, 7/9 25077 ROÈ VOLCIANO - (BS) - tel. 0365.58591 - e-mail: info@architettura-brescia.it - web: www.architettura-brescia.it

fabbricato esistente

LONATO - isolato 25		32
4	edifici in contrasto con l'ambiente o di recente costruzione	4D2
D	edifici di completamento	
2	residenza	

variazioni di quota e planivolumetriche

quote imposta e allineamenti	planimetria e allineamenti prefissati
variazione quota <input type="checkbox"/> <input type="checkbox"/> vedi planivolumetrico con colmo edificio n. <input type="text"/> con gronda edificio n. <input type="text"/> <input style="width: 100%; height: 20px;" type="text"/>	variazione planimetrica <input type="checkbox"/> <input type="checkbox"/> vedi planivolumetrico muratura perimetrale n. <input type="text"/> con corpo di fabbrica n. <input type="text"/> <input style="width: 100%; height: 20px;" type="text"/>

stato di conservazione

uso reale del suolo	mattonella o cotto
elementi da conservare	<input style="width: 100%; height: 20px;" type="text"/>
<input checked="" type="checkbox"/> <i>in buono stato</i> <input type="checkbox"/> <i>assenza manutenzione</i> <input type="checkbox"/> <i>in stato di degrado</i>	

volumi

volumi inutilizzati	volumi da sostituzione	nuovi volumi
<input type="checkbox"/> recupero totale <input type="checkbox"/> piano terra mc <input type="text"/> <input type="checkbox"/> piano 1 mc <input type="text"/> <input type="checkbox"/> piano 2 mc <input type="text"/> <input type="checkbox"/> piano 3 mc <input type="text"/> <input type="checkbox"/> sottotetto mc <input type="text"/> totale mc <input type="text"/>	sostituzione mc <input style="width: 50px;" type="text"/> <hr/> accessorio da sostituire <input type="checkbox"/>	nuove costruzioni mc <input type="text"/> sovralti mc <input type="text"/> ampliamenti mc <input type="text"/> riconversioni mc <input type="text"/> totale mc <input type="text"/>

prescrizioni

Rilevazione dei Nuclei di Antica Formazione - Comune di Lonato

SILVANO BUZZI & ASSOCIATI SRL - via Bellini, 7/9 25077 ROÈ VOLCIANO - (BS) - tel. 0365.58591 - e-mail: info@architettura-brescia.it - web: www.architettura-brescia.it

fabbricato esistente

LONATO - isolato 25		33
4	edifici in contrasto con l'ambiente o di recente costruzione	4D2
D	edifici di completamento	
2	residenza	

variazioni di quota e planivolumetriche

quote imposta e allineamenti	planimetria e allineamenti prefissati
variazione quota <input type="checkbox"/> <input type="checkbox"/> vedi planivolumetrico con colmo edificio n. <input type="text"/> con gronda edificio n. <input type="text"/> <input type="text"/>	variazione planimetrica <input type="checkbox"/> <input type="checkbox"/> vedi planivolumetrico muratura perimetrale n. <input type="text"/> con corpo di fabbrica n. <input type="text"/> <input type="text"/>

stato di conservazione

uso reale del suolo

elementi da conservare

in buono stato
 assenza manutenzione
 in stato di degrado

volumi

volumi inutilizzati	volumi da sostituzione	nuovi volumi
<input type="checkbox"/> recupero totale <input type="checkbox"/> piano terra mc <input type="text"/> <input type="checkbox"/> piano 1 mc <input type="text"/> <input type="checkbox"/> piano 2 mc <input type="text"/> <input type="checkbox"/> piano 3 mc <input type="text"/> <input type="checkbox"/> sottotetto mc <input type="text"/> totale mc <input type="text"/>	sostituzione mc <input type="text"/> accessorio da sostituire <input type="checkbox"/>	nuove costruzioni mc <input type="text"/> sovralti mc <input type="text"/> ampliamenti mc <input type="text"/> riconversioni mc <input type="text"/> totale mc <input type="text"/>

prescrizioni

Rilevazione dei Nuclei di Antica Formazione - Comune di Lonato

SILVANO BUZZI & ASSOCIATI SRL - via Bellini, 7/9 25077 ROÈ VOLCIANO - (BS) - tel. 0365.58591 - e-mail: info@architettura-brescia.it - web: www.architettura-brescia.it

fabbricato esistente

LONATO - isolato 25		34
2	edifici di interesse ambientale senza particolari emergenze	2E1
E	edifici a corte	
1	servizi pubblici	

variazioni di quota e planivolumetriche

quote imposta e allineamenti	planimetria e allineamenti prefissati
variazione quota <input type="checkbox"/> <input type="checkbox"/> vedi planivolumetrico con colmo edificio n. <input style="width: 50px;" type="text"/> con gronda edificio n. <input style="width: 50px;" type="text"/> <input style="width: 100%; height: 30px;" type="text"/>	variazione planimetrica <input type="checkbox"/> <input type="checkbox"/> vedi planivolumetrico muratura perimetrale n. <input style="width: 50px;" type="text"/> con corpo di fabbrica n. <input style="width: 50px;" type="text"/> <input style="width: 100%; height: 30px;" type="text"/>

stato di conservazione

uso reale del suolo	asfalto
elementi da conservare	inferriate
<input checked="" type="checkbox"/> in buono stato <input type="checkbox"/> assenza manutenzione <input type="checkbox"/> in stato di degrado	

volumi

volumi inutilizzati	volumi da sostituzione	nuovi volumi
<input type="checkbox"/> recupero totale <input type="checkbox"/> piano terra mc <input style="width: 50px;" type="text"/> <input type="checkbox"/> piano 1 mc <input style="width: 50px;" type="text"/> <input type="checkbox"/> piano 2 mc <input style="width: 50px;" type="text"/> <input type="checkbox"/> piano 3 mc <input style="width: 50px;" type="text"/> <input type="checkbox"/> sottotetto mc <input style="width: 50px;" type="text"/> totale mc <input style="width: 50px;" type="text"/>	sostituzione mc <input style="width: 50px;" type="text"/> accessorio da sostituire <input type="checkbox"/>	nuove costruzioni mc <input style="width: 50px;" type="text"/> sovralti mc <input style="width: 50px;" type="text"/> ampliamenti mc <input style="width: 50px;" type="text"/> riconversioni mc <input style="width: 50px;" type="text"/> totale mc <input style="width: 50px;" type="text"/>

prescrizioni

Si prescrive la rimozione delle tapperelle e dello zoccolo di rivestimento del piano terra.

Rilevazione dei Nuclei di Antica Formazione - Comune di Lonato

SILVANO BUZZI & ASSOCIATI SRL - via Bellini, 7/9 25077 ROÈ VOLCIANO - (BS) - tel. 0365.58591 - e-mail: info@architettura-brescia.it - web: www.architettura-brescia.it

fabbricato esistente

LONATO - isolato 25		35
3	edifici di interesse ambientale già sottoposti a modificazioni	3B1
B	edifici a cortina	
1	servizi pubblici	

variazioni di quota e planivolumetriche

quote imposta e allineamenti	planimetria e allineamenti prefissati
variazione quota <input type="checkbox"/> <input type="checkbox"/> vedi planivolumetrico con colmo edificio n. <input type="text"/> con gronda edificio n. <input type="text"/> <input type="text"/>	variazione planimetrica <input type="checkbox"/> <input type="checkbox"/> vedi planivolumetrico muratura perimetrale n. <input type="text"/> con corpo di fabbrica n. <input type="text"/> <input type="text"/>

stato di conservazione

uso reale del suolo	asfalto
elementi da conservare	<input type="text"/>
<input checked="" type="checkbox"/> <i>in buono stato</i> <input type="checkbox"/> <i>assenza manutenzione</i> <input type="checkbox"/> <i>in stato di degrado</i>	

volumi

volumi inutilizzati	volumi da sostituzione	nuovi volumi
<input type="checkbox"/> recupero totale <input type="checkbox"/> piano terra mc <input type="text"/> <input type="checkbox"/> piano 1 mc <input type="text"/> <input type="checkbox"/> piano 2 mc <input type="text"/> <input type="checkbox"/> piano 3 mc <input type="text"/> <input type="checkbox"/> sottotetto mc <input type="text"/> totale mc <input type="text"/>	sostituzione mc <input type="text"/> accessorio da sostituire <input type="checkbox"/>	nuove costruzioni mc <input type="text"/> sovralti mc <input type="text"/> ampliamenti mc <input type="text"/> riconversioni mc <input type="text"/> totale mc <input type="text"/>

prescrizioni

Si prescrive la sostituzione degli infissi di tamponamento in alluminio, nonché la rimozione delle tapparelle e dello zoccolo di rivestimento del piano terra.

Rilevazione dei Nuclei di Antica Formazione - Comune di Lonato

SILVANO BUZZI & ASSOCIATI SRL - via Bellini, 7/9 25077 ROÈ VOLCIANO - (BS) - tel. 0365.58591 - e-mail: info@architettura-brescia.it - web: www.architettura-brescia.it

fabbricato esistente

LONATO - isolato 25		36
2	edifici di interesse ambientale senza particolari emergenze	2E1
E	edifici a corte	
1	servizi pubblici	

variazioni di quota e planivolumetriche

quote imposta e allineamenti	planimetria e allineamenti prefissati
variazione quota <input type="checkbox"/> <input type="checkbox"/> vedi planivolumetrico con colmo edificio n. <input type="text"/> con gronda edificio n. <input type="text"/> <input style="width: 100%; height: 20px;" type="text"/>	variazione planimetrica <input type="checkbox"/> <input type="checkbox"/> vedi planivolumetrico muratura perimetrale n. <input type="text"/> con corpo di fabbrica n. <input type="text"/> <input style="width: 100%; height: 20px;" type="text"/>

stato di conservazione

uso reale del suolo

elementi da conservare

in buono stato
 assenza manutenzione
 in stato di degrado

volumi

volumi inutilizzati	volumi da sostituzione	nuovi volumi
<input type="checkbox"/> recupero totale <input type="checkbox"/> piano terra mc <input type="text"/> <input type="checkbox"/> piano 1 mc <input type="text"/> <input type="checkbox"/> piano 2 mc <input type="text"/> <input type="checkbox"/> piano 3 mc <input type="text"/> <input type="checkbox"/> sottotetto mc <input type="text"/> totale mc <input type="text"/>	sostituzione mc <input style="width: 50px;" type="text"/> <hr/> accessorio da sostituire <input type="checkbox"/>	nuove costruzioni mc <input type="text"/> sovralti mc <input type="text"/> ampliamenti mc <input type="text"/> riconversioni mc <input type="text"/> totale mc <input type="text"/>

prescrizioni

Si prescrive la sostituzione degli infissi di tamponamento in alluminio, nonché la rimozione delle tapparelle e dello zoccolo di rivestimento del piano terra in intonaco strollato.

Rilevazione dei Nuclei di Antica Formazione - Comune di Lonato

SILVANO BUZZI & ASSOCIATI SRL - via Bellini, 7/9 25077 ROÈ VOLCIANO - (BS) - tel. 0365.58591 - e-mail: info@architettura-brescia.it - web: www.architettura-brescia.it

fabbricato esistente

LONATO - isolato 25		37
2	edifici di interesse ambientale senza particolari emergenze	2E1
E	edifici a corte	
1	servizi pubblici	

variazioni di quota e planivolumetriche

quote imposta e allineamenti	planimetria e allineamenti prefissati
variazione quota <input type="checkbox"/> <input type="checkbox"/> vedi planivolumetrico con colmo edificio n. <input style="width: 50px;" type="text"/> con gronda edificio n. <input style="width: 50px;" type="text"/> <div style="border: 1px solid black; height: 30px; margin-top: 5px;"></div>	variazione planimetrica <input type="checkbox"/> <input type="checkbox"/> vedi planivolumetrico muratura perimetrale n. <input style="width: 50px;" type="text"/> con corpo di fabbrica n. <input style="width: 50px;" type="text"/> <div style="border: 1px solid black; height: 30px; margin-top: 5px;"></div>

stato di conservazione

uso reale del suolo	porfido o pavè ad opus incertum
elementi da conservare	portale, inferriate, fotometrie, blasone in pietra, contonali
	<input checked="" type="checkbox"/> <i>in buono stato</i> <input type="checkbox"/> <i>assenza manutenzione</i> <input type="checkbox"/> <i>in stato di degrado</i>

volumi

volumi inutilizzati	volumi da sostituzione	nuovi volumi
<input type="checkbox"/> recupero totale <input type="checkbox"/> piano terra mc <input style="width: 50px;" type="text"/> <input type="checkbox"/> piano 1 mc <input style="width: 50px;" type="text"/> <input type="checkbox"/> piano 2 mc <input style="width: 50px;" type="text"/> <input type="checkbox"/> piano 3 mc <input style="width: 50px;" type="text"/> <input type="checkbox"/> sottotetto mc <input style="width: 50px;" type="text"/> totale mc <input style="width: 50px;" type="text"/>	sostituzione mc <input style="width: 50px;" type="text"/> <hr/> accessorio da sostituire <input type="checkbox"/>	nuove costruzioni mc <input style="width: 50px;" type="text"/> sovralti mc <input style="width: 50px;" type="text"/> ampliamenti mc <input style="width: 50px;" type="text"/> riconversioni mc <input style="width: 50px;" type="text"/> totale mc <input style="width: 50px;" type="text"/>

prescrizioni

Rilevazione dei Nuclei di Antica Formazione - Comune di Lonato

SILVANO BUZZI & ASSOCIATI SRL - via Bellini, 7/9 25077 ROÈ VOLCIANO - (BS) - tel. 0365.58591 - e-mail: info@architettura-brescia.it - web: www.architettura-brescia.it

fabbricato esistente

LONATO - isolato 25		38
4	edifici in contrasto con l'ambiente o di recente costruzione	4D1
D	edifici di completamento	
1	servizi pubblici	

variazioni di quota e planivolumetriche

quote imposta e allineamenti	planimetria e allineamenti prefissati
variazione quota <input type="checkbox"/> <input type="checkbox"/> vedi planivolumetrico con colmo edificio n. <input style="width: 50px;" type="text"/> con gronda edificio n. <input style="width: 50px;" type="text"/> <div style="border: 1px solid black; height: 30px; margin-top: 10px;"></div>	variazione planimetrica <input type="checkbox"/> <input type="checkbox"/> vedi planivolumetrico muratura perimetrale n. <input style="width: 50px;" type="text"/> con corpo di fabbrica n. <input style="width: 50px;" type="text"/> <div style="border: 1px solid black; height: 30px; margin-top: 10px;"></div>

stato di conservazione

uso reale del suolo

elementi da conservare

in buono stato
 assenza manutenzione
 in stato di degrado

volumi

volumi inutilizzati	volumi da sostituzione	nuovi volumi
<input type="checkbox"/> recupero totale <input type="checkbox"/> piano terra mc <input style="width: 50px;" type="text"/> <input type="checkbox"/> piano 1 mc <input style="width: 50px;" type="text"/> <input type="checkbox"/> piano 2 mc <input style="width: 50px;" type="text"/> <input type="checkbox"/> piano 3 mc <input style="width: 50px;" type="text"/> <input type="checkbox"/> sottotetto mc <input style="width: 50px;" type="text"/> totale mc <input style="width: 50px;" type="text"/>	sostituzione mc <input style="width: 50px;" type="text"/> <hr/> accessorio da sostituire <input type="checkbox"/>	nuove costruzioni mc <input style="width: 50px;" type="text"/> sovralti mc <input style="width: 50px;" type="text"/> ampliamenti mc <input style="width: 50px;" type="text"/> riconversioni mc <input style="width: 50px;" type="text"/> totale mc <input style="width: 50px;" type="text"/>

prescrizioni

Rilevazione dei Nuclei di Antica Formazione - Comune di Lonato

SILVANO BUZZI & ASSOCIATI SRL - via Bellini, 7/9 25077 ROÈ VOLCIANO - (BS) - tel. 0365.58591 - e-mail: info@architettura-brescia.it - web: www.architettura-brescia.it

fabbricato esistente

LONATO - isolato 25		39
4	edifici in contrasto con l'ambiente o di recente costruzione	4D1
D	edifici di completamento	
1	servizi pubblici	

variazioni di quota e planivolumetriche

quote imposta e allineamenti	planimetria e allineamenti prefissati
variazione quota <input type="checkbox"/> <input type="checkbox"/> vedi planivolumetrico con colmo edificio n. <input type="text"/> con gronda edificio n. <input type="text"/> <input type="text"/>	variazione planimetrica <input type="checkbox"/> <input type="checkbox"/> vedi planivolumetrico muratura perimetrale n. <input type="text"/> con corpo di fabbrica n. <input type="text"/> <input type="text"/>

stato di conservazione

uso reale del suolo	lastricato
elementi da conservare	<input type="text"/>
<input checked="" type="checkbox"/> <i>in buono stato</i> <input type="checkbox"/> <i>assenza manutenzione</i> <input type="checkbox"/> <i>in stato di degrado</i>	

volumi

volumi inutilizzati	volumi da sostituzione	nuovi volumi
<input type="checkbox"/> recupero totale <input type="checkbox"/> piano terra mc <input type="text"/> <input type="checkbox"/> piano 1 mc <input type="text"/> <input type="checkbox"/> piano 2 mc <input type="text"/> <input type="checkbox"/> piano 3 mc <input type="text"/> <input type="checkbox"/> sottotetto mc <input type="text"/> totale mc <input type="text"/>	sostituzione mc <input type="text"/> accessorio da sostituire <input type="checkbox"/>	nuove costruzioni mc <input type="text"/> sovralzi mc <input type="text"/> ampliamenti mc <input type="text"/> riconversioni mc <input type="text"/> totale mc <input type="text"/>

prescrizioni

Rilevazione dei Nuclei di Antica Formazione - Comune di Lonato

SILVANO BUZZI & ASSOCIATI SRL - via Bellini, 7/9 25077 ROÈ VOLCIANO - (BS) - tel. 0365.58591 - e-mail: info@architettura-brescia.it - web: www.architettura-brescia.it

fabbricato esistente

LONATO - isolato 25		40
2	edifici di interesse ambientale senza particolari emergenze	2C1
C	edifici d'angolo	
1	servizi pubblici	

variazioni di quota e planivolumetriche

quote imposta e allineamenti	planimetria e allineamenti prefissati
variazione quota <input type="checkbox"/> <input type="checkbox"/> vedi planivolumetrico con colmo edificio n. <input type="text"/> con gronda edificio n. <input type="text"/> <input type="text"/>	variazione planimetrica <input type="checkbox"/> <input type="checkbox"/> vedi planivolumetrico muratura perimetrale n. <input type="text"/> con corpo di fabbrica n. <input type="text"/> <input type="text"/>

stato di conservazione

uso reale del suolo	<input type="text" value="porfido o pavè ad opus incertum"/>
elementi da conservare	<input type="text" value="portali"/>
<input checked="" type="checkbox"/> <i>in buono stato</i> <input type="checkbox"/> <i>assenza manutenzione</i> <input type="checkbox"/> <i>in stato di degrado</i>	

volumi

volumi inutilizzati	volumi da sostituzione	nuovi volumi
<input type="checkbox"/> recupero totale <input type="checkbox"/> piano terra mc <input type="text"/> <input type="checkbox"/> piano 1 mc <input type="text"/> <input type="checkbox"/> piano 2 mc <input type="text"/> <input type="checkbox"/> piano 3 mc <input type="text"/> <input type="checkbox"/> sottotetto mc <input type="text"/> totale mc <input type="text"/>	sostituzione mc <input type="text"/> accessorio da sostituire <input type="checkbox"/>	nuove costruzioni mc <input type="text"/> sovralti mc <input type="text"/> ampliamenti mc <input type="text"/> riconversioni mc <input type="text"/> totale mc <input type="text"/>

prescrizioni

Rilevazione dei Nuclei di Antica Formazione - Comune di Lonato

SILVANO BUZZI & ASSOCIATI SRL - via Bellini, 7/9 25077 ROÈ VOLCIANO - (BS) - tel. 0365.58591 - e-mail: info@architettura-brescia.it - web: www.architettura-brescia.it

fabbricato esistente

LONATO - isolato 25		41
2	edifici di interesse ambientale senza particolari emergenze	2B1
B	edifici a cortina	
1	servizi pubblici	

variazioni di quota e planivolumetriche

quote imposta e allineamenti	planimetria e allineamenti prefissati
variazione quota <input type="checkbox"/> <input type="checkbox"/> vedi planivolumetrico con colmo edificio n. <input style="width: 50px;" type="text"/> con gronda edificio n. <input style="width: 50px;" type="text"/> <div style="border: 1px solid black; height: 20px; margin-top: 5px;"></div>	variazione planimetrica <input type="checkbox"/> <input type="checkbox"/> vedi planivolumetrico muratura perimetrale n. <input style="width: 50px;" type="text"/> con corpo di fabbrica n. <input style="width: 50px;" type="text"/> <div style="border: 1px solid black; height: 20px; margin-top: 5px;"></div>

stato di conservazione

uso reale del suolo	porfido o pavè ad opus incertum
elementi da conservare	forometrie, portali, cornice, inferriate
	<input checked="" type="checkbox"/> <i>in buono stato</i> <input type="checkbox"/> <i>assenza manutenzione</i> <input type="checkbox"/> <i>in stato di degrado</i>

volumi

volumi inutilizzati	volumi da sostituzione	nuovi volumi
<input type="checkbox"/> recupero totale <input type="checkbox"/> piano terra mc <input style="width: 50px;" type="text"/> <input type="checkbox"/> piano 1 mc <input style="width: 50px;" type="text"/> <input type="checkbox"/> piano 2 mc <input style="width: 50px;" type="text"/> <input type="checkbox"/> piano 3 mc <input style="width: 50px;" type="text"/> <input type="checkbox"/> sottotetto mc <input style="width: 50px;" type="text"/> totale mc <input style="width: 50px;" type="text"/>	sostituzione mc <input style="width: 50px;" type="text"/> <hr/> accessorio da sostituire <input type="checkbox"/>	nuove costruzioni mc <input style="width: 50px;" type="text"/> sovralti mc <input style="width: 50px;" type="text"/> ampliamenti mc <input style="width: 50px;" type="text"/> riconversioni mc <input style="width: 50px;" type="text"/> totale mc <input style="width: 50px;" type="text"/>

prescrizioni

Rilevazione dei Nuclei di Antica Formazione - Comune di Lonato

SILVANO BUZZI & ASSOCIATI SRL - via Bellini, 7/9 25077 ROÈ VOLCIANO - (BS) - tel. 0365.58591 - e-mail: info@architettura-brescia.it - web: www.architettura-brescia.it

fabbricato esistente

LONATO - isolato 25		42
2	edifici di interesse ambientale senza particolari emergenze	2C5
C	edifici d'angolo	
5	terziario - commerciale e direzionale	

variazioni di quota e planivolumetriche

quote imposta e allineamenti	planimetria e allineamenti prefissati
variazione quota <input type="checkbox"/> <input type="checkbox"/> vedi planivolumetrico con colmo edificio n. <input style="width: 50px;" type="text"/> con gronda edificio n. <input style="width: 50px;" type="text"/> <input style="width: 100%; height: 30px;" type="text"/>	variazione planimetrica <input type="checkbox"/> <input type="checkbox"/> vedi planivolumetrico muratura perimetrale n. <input style="width: 50px;" type="text"/> con corpo di fabbrica n. <input style="width: 50px;" type="text"/> <input style="width: 100%; height: 30px;" type="text"/>

stato di conservazione

uso reale del suolo	lastricato
elementi da conservare	forometrie, cornicione
<input checked="" type="checkbox"/> in buono stato <input type="checkbox"/> assenza manutenzione <input type="checkbox"/> in stato di degrado	

volumi

volumi inutilizzati	volumi da sostituzione	nuovi volumi
<input type="checkbox"/> recupero totale <input type="checkbox"/> piano terra mc <input style="width: 50px;" type="text"/> <input type="checkbox"/> piano 1 mc <input style="width: 50px;" type="text"/> <input type="checkbox"/> piano 2 mc <input style="width: 50px;" type="text"/> <input type="checkbox"/> piano 3 mc <input style="width: 50px;" type="text"/> <input type="checkbox"/> sottotetto mc <input style="width: 50px;" type="text"/> totale mc <input style="width: 50px;" type="text"/>	sostituzione mc <input style="width: 50px;" type="text"/> <div style="border: 1px solid black; padding: 5px;"> <b style="text-align: center;">accessorio da sostituire <input type="checkbox"/> </div>	nuove costruzioni mc <input style="width: 50px;" type="text"/> sovralti mc <input style="width: 50px;" type="text"/> ampliamenti mc <input style="width: 50px;" type="text"/> riconversioni mc <input style="width: 50px;" type="text"/> totale mc <input style="width: 50px;" type="text"/>

prescrizioni

Rilevazione dei Nuclei di Antica Formazione - Comune di Lonato

SILVANO BUZZI & ASSOCIATI SRL - via Bellini, 7/9 25077 ROÈ VOLCIANO - (BS) - tel. 0365.58591 - e-mail: info@architettura-brescia.it - web: www.architettura-brescia.it

fabbricato esistente

LONATO - isolato 25		43
2	edifici di interesse ambientale senza particolari emergenze	2B5
B	edifici a cortina	
5	terziario - commerciale e direzionale	

variazioni di quota e planivolumetriche

quote imposta e allineamenti	planimetria e allineamenti prefissati
variazione quota <input type="checkbox"/> <input type="checkbox"/> vedi planivolumetrico con colmo edificio n. <input type="text"/> con gronda edificio n. <input type="text"/> <input type="text"/>	variazione planimetrica <input type="checkbox"/> <input type="checkbox"/> vedi planivolumetrico muratura perimetrale n. <input type="text"/> con corpo di fabbrica n. <input type="text"/> <input type="text"/>

stato di conservazione

uso reale del suolo	lastricato
elementi da conservare	forometrie, ringhiere, cornicione
<input type="checkbox"/> in buono stato <input checked="" type="checkbox"/> assenza manutenzione <input type="checkbox"/> in stato di degrado	

volumi

volumi inutilizzati	volumi da sostituzione	nuovi volumi
<input type="checkbox"/> recupero totale <input type="checkbox"/> piano terra mc <input type="text"/> <input type="checkbox"/> piano 1 mc <input type="text"/> <input type="checkbox"/> piano 2 mc <input type="text"/> <input type="checkbox"/> piano 3 mc <input type="text"/> <input type="checkbox"/> sottotetto mc <input type="text"/> totale mc <input type="text"/>	sostituzione mc <input type="text"/> accessorio da sostituire <input type="checkbox"/>	nuove costruzioni mc <input type="text"/> sovralzi mc <input type="text"/> ampliamenti mc <input type="text"/> riconversioni mc <input type="text"/> totale mc <input type="text"/>

prescrizioni

Rilevazione dei Nuclei di Antica Formazione - Comune di Lonato

SILVANO BUZZI & ASSOCIATI SRL - via Bellini, 7/9 25077 ROÈ VOLCIANO - (BS) - tel. 0365.58591 - e-mail: info@architettura-brescia.it - web: www.architettura-brescia.it

fabbricato esistente

LONATO - isolato 25		44
2	edifici di interesse ambientale senza particolari emergenze	2B5
B	edifici a cortina	
5	terziario - commerciale e direzionale	

variazioni di quota e planivolumetriche

quote imposta e allineamenti	planimetria e allineamenti prefissati
variazione quota <input type="checkbox"/> <input type="checkbox"/> vedi planivolumetrico con colmo edificio n. <input type="text"/> con gronda edificio n. <input type="text"/> <input type="text"/>	variazione planimetrica <input type="checkbox"/> <input type="checkbox"/> vedi planivolumetrico muratura perimetrale n. <input type="text"/> con corpo di fabbrica n. <input type="text"/> <input type="text"/>

stato di conservazione

uso reale del suolo	<input type="text" value="asfalto"/>
elementi da conservare	<input type="text" value="gattoni"/>
<input type="checkbox"/> in buono stato <input checked="" type="checkbox"/> assenza manutenzione <input type="checkbox"/> in stato di degrado	

volumi

volumi inutilizzati	volumi da sostituzione	nuovi volumi
<input type="checkbox"/> recupero totale <input type="checkbox"/> piano terra mc <input type="text"/> <input type="checkbox"/> piano 1 mc <input type="text"/> <input type="checkbox"/> piano 2 mc <input type="text"/> <input type="checkbox"/> piano 3 mc <input type="text"/> <input type="checkbox"/> sottotetto mc <input type="text"/> totale mc <input type="text"/>	sostituzione mc <input type="text"/> accessorio da sostituire <input type="checkbox"/>	nuove costruzioni mc <input type="text"/> sovralzi mc <input type="text"/> ampliamenti mc <input type="text"/> riconversioni mc <input type="text"/> totale mc <input type="text"/>

prescrizioni

Si prescrive la sostituzione degli infissi a piano terra.

Rilevazione dei Nuclei di Antica Formazione - Comune di Lonato

SILVANO BUZZI & ASSOCIATI SRL - via Bellini, 7/9 25077 ROÈ VOLCIANO - (BS) - tel. 0365.58591 - e-mail: info@architettura-brescia.it - web: www.architettura-brescia.it

fabbricato esistente

LONATO - isolato 25		45
2	edifici di interesse ambientale senza particolari emergenze	2C5
C	edifici d'angolo	
5	terziario - commerciale e direzionale	

variazioni di quota e planivolumetriche

quote imposta e allineamenti	planimetria e allineamenti prefissati
variazione quota <input type="checkbox"/> <input type="checkbox"/> vedi planivolumetrico con colmo edificio n. <input type="text"/> con gronda edificio n. <input type="text"/>	variazione planimetrica <input type="checkbox"/> <input type="checkbox"/> vedi planivolumetrico muratura perimetrale n. <input type="text"/> con corpo di fabbrica n. <input type="text"/>
<input type="text"/>	<input type="text"/>

stato di conservazione

uso reale del suolo

elementi da conservare

in buono stato assenza manutenzione in stato di degrado

volumi

volumi inutilizzati	volumi da sostituzione	nuovi volumi
<input type="checkbox"/> recupero totale	sostituzione mc <input type="text"/>	nuove costruzioni mc <input type="text"/>
<input type="checkbox"/> piano terra mc <input type="text"/>	accessorio da sostituire	sovralzi mc <input type="text"/>
<input type="checkbox"/> piano 1 mc <input type="text"/>		<input type="checkbox"/>
<input type="checkbox"/> piano 2 mc <input type="text"/>		riconversioni mc <input type="text"/>
<input type="checkbox"/> piano 3 mc <input type="text"/>		totale mc <input type="text"/>
<input type="checkbox"/> sottotetto mc <input type="text"/>		
totale mc <input type="text"/>		

prescrizioni

Rilevazione dei Nuclei di Antica Formazione - Comune di Lonato

SILVANO BUZZI & ASSOCIATI SRL - via Bellini, 7/9 25077 ROÈ VOLCIANO - (BS) - tel. 0365.58591 - e-mail: info@architettura-brescia.it - web: www.architettura-brescia.it

fabbricato esistente

LONATO - isolato 25		46
2	edifici di interesse ambientale senza particolari emergenze	2B5
B	edifici a cortina	
5	terziario - commerciale e direzionale	

variazioni di quota e planivolumetriche

quote imposta e allineamenti	planimetria e allineamenti prefissati
variazione quota <input type="checkbox"/> <input type="checkbox"/> vedi planivolumetrico con colmo edificio n. <input type="text"/> con gronda edificio n. <input type="text"/> <input type="text"/>	variazione planimetrica <input type="checkbox"/> <input type="checkbox"/> vedi planivolumetrico muratura perimetrale n. <input type="text"/> con corpo di fabbrica n. <input type="text"/> <input type="text"/>

stato di conservazione

uso reale del suolo	lastricato
elementi da conservare	<input type="text"/>
<input checked="" type="checkbox"/> <i>in buono stato</i> <input type="checkbox"/> <i>assenza manutenzione</i> <input type="checkbox"/> <i>in stato di degrado</i>	

volumi

volumi inutilizzati	volumi da sostituzione	nuovi volumi
<input type="checkbox"/> recupero totale <input type="checkbox"/> piano terra mc <input type="text"/> <input type="checkbox"/> piano 1 mc <input type="text"/> <input type="checkbox"/> piano 2 mc <input type="text"/> <input type="checkbox"/> piano 3 mc <input type="text"/> <input type="checkbox"/> sottotetto mc <input type="text"/> totale mc <input type="text"/>	sostituzione mc <input type="text"/> accessorio da sostituire <input type="checkbox"/>	nuove costruzioni mc <input type="text"/> sovralti mc <input type="text"/> ampliamenti mc <input type="text"/> riconversioni mc <input type="text"/> totale mc <input type="text"/>

prescrizioni

Si prescrive la rimozione dello zoccolo di rivestimento del piano terra in intonaco strollato.

Rilevazione dei Nuclei di Antica Formazione - Comune di Lonato

SILVANO BUZZI & ASSOCIATI SRL - via Bellini, 7/9 25077 ROÈ VOLCIANO - (BS) - tel. 0365.58591 - e-mail: info@architettura-brescia.it - web: www.architettura-brescia.it

fabbricato esistente

LONATO - isolato 25		47
2	edifici di interesse ambientale senza particolari emergenze	2C5
C	edifici d'angolo	
5	terziario - commerciale e direzionale	

variazioni di quota e planivolumetriche

quote imposta e allineamenti	planimetria e allineamenti prefissati
variazione quota <input type="checkbox"/> <input type="checkbox"/> vedi planivolumetrico con colmo edificio n. <input type="text"/> con gronda edificio n. <input type="text"/> <input style="width: 100%; height: 20px;" type="text"/>	variazione planimetrica <input type="checkbox"/> <input type="checkbox"/> vedi planivolumetrico muratura perimetrale n. <input type="text"/> con corpo di fabbrica n. <input type="text"/> <input style="width: 100%; height: 20px;" type="text"/>

stato di conservazione

uso reale del suolo	lastricato
elementi da conservare	balconi, ringhiere, portali, mensole sottogronda
<input checked="" type="checkbox"/> in buono stato <input type="checkbox"/> assenza manutenzione <input type="checkbox"/> in stato di degrado	

volumi

volumi inutilizzati	volumi da sostituzione	nuovi volumi
<input type="checkbox"/> recupero totale <input type="checkbox"/> piano terra mc <input type="text"/> <input type="checkbox"/> piano 1 mc <input type="text"/> <input type="checkbox"/> piano 2 mc <input type="text"/> <input type="checkbox"/> piano 3 mc <input type="text"/> <input type="checkbox"/> sottotetto mc <input type="text"/> totale mc <input type="text"/>	sostituzione mc <input type="text"/> <hr/> accessorio da sostituire <input type="checkbox"/>	nuove costruzioni mc <input type="text"/> sovralti mc <input type="text"/> ampliamenti mc <input type="text"/> riconversioni mc <input type="text"/> totale mc <input type="text"/>

prescrizioni

Rilevazione dei Nuclei di Antica Formazione - Comune di Lonato

SILVANO BUZZI & ASSOCIATI SRL - via Bellini, 7/9 25077 ROÈ VOLCIANO - (BS) - tel. 0365.58591 - e-mail: info@architettura-brescia.it - web: www.architettura-brescia.it

fabbricato esistente

LONATO - isolato 25		48
2	edifici di interesse ambientale senza particolari emergenze	2C5
C	edifici d'angolo	
5	terziario - commerciale e direzionale	

variazioni di quota e planivolumetriche

quote imposta e allineamenti	planimetria e allineamenti prefissati
variazione quota <input type="checkbox"/> <input type="checkbox"/> vedi planivolumetrico con colmo edificio n. <input type="text"/> con gronda edificio n. <input type="text"/> <input type="text"/>	variazione planimetrica <input type="checkbox"/> <input type="checkbox"/> vedi planivolumetrico muratura perimetrale n. <input type="text"/> con corpo di fabbrica n. <input type="text"/> <input type="text"/>

stato di conservazione

uso reale del suolo	porfido o pavè ad opus incertum
elementi da conservare	portali, portone fronte nord-est, inferriate, gattoni, ringhiera
<input type="checkbox"/> in buono stato	<input checked="" type="checkbox"/> assenza manutenzione
	<input type="checkbox"/> in stato di degrado

volumi

volumi inutilizzati	volumi da sostituzione	nuovi volumi
<input type="checkbox"/> recupero totale <input type="checkbox"/> piano terra mc <input type="text"/> <input type="checkbox"/> piano 1 mc <input type="text"/> <input type="checkbox"/> piano 2 mc <input type="text"/> <input type="checkbox"/> piano 3 mc <input type="text"/> <input type="checkbox"/> sottotetto mc <input type="text"/> totale mc <input type="text"/>	sostituzione mc <input type="text"/> accessorio da sostituire <input type="checkbox"/>	nuove costruzioni mc <input type="text"/> sovralti mc <input type="text"/> ampliamenti mc <input type="text"/> riconversioni mc <input type="text"/> totale mc <input type="text"/>

prescrizioni

Si prescrive la rimozione dello zoccolo di rivestimento del piano terra in intonaco strollato.

Rilevazione dei Nuclei di Antica Formazione - Comune di Lonato

SILVANO BUZZI & ASSOCIATI SRL - via Bellini, 7/9 25077 ROÈ VOLCIANO - (BS) - tel. 0365.58591 - e-mail: info@architettura-brescia.it - web: www.architettura-brescia.it

fabbricato esistente

LONATO - isolato 25		49
1	edifici emergenti dal tessuto urbano con carattere autonomo	1A1
A	edifici ecclesiastici, palazzi, case padronali	
1	servizi pubblici	

variazioni di quota e planivolumetriche

quote imposta e allineamenti	planimetria e allineamenti prefissati
variazione quota <input type="checkbox"/> <input type="checkbox"/> vedi planivolumetrico con colmo edificio n. <input type="text"/> con gronda edificio n. <input type="text"/> <input type="text"/>	variazione planimetrica <input type="checkbox"/> <input type="checkbox"/> vedi planivolumetrico muratura perimetrale n. <input type="text"/> con corpo di fabbrica n. <input type="text"/> <input type="text"/>

stato di conservazione

uso reale del suolo	porfido o pavè ad opus incertum
elementi da conservare	modanature, composizione formale di facciata, porticato
<input checked="" type="checkbox"/> in buono stato	<input type="checkbox"/> assenza manutenzione
	<input type="checkbox"/> in stato di degrado

volumi

volumi inutilizzati	volumi da sostituzione	nuovi volumi
<input type="checkbox"/> recupero totale <input type="checkbox"/> piano terra mc <input type="text"/> <input type="checkbox"/> piano 1 mc <input type="text"/> <input type="checkbox"/> piano 2 mc <input type="text"/> <input type="checkbox"/> piano 3 mc <input type="text"/> <input type="checkbox"/> sottotetto mc <input type="text"/> totale mc <input type="text"/>	sostituzione mc <input type="text"/> accessorio da sostituire <input type="checkbox"/>	nuove costruzioni mc <input type="text"/> sovralti mc <input type="text"/> ampliamenti mc <input type="text"/> riconversioni mc <input type="text"/> totale mc <input type="text"/>

prescrizioni

Rilevazione dei Nuclei di Antica Formazione - Comune di Lonato

SILVANO BUZZI & ASSOCIATI SRL - via Bellini, 7/9 25077 ROÈ VOLCIANO - (BS) - tel. 0365.58591 - e-mail: info@architettura-brescia.it - web: www.architettura-brescia.it

fabbricato esistente

LONATO - isolato 25		50
2	edifici di interesse ambientale senza particolari emergenze	2B1
B	edifici a cortina	
1	servizi pubblici	

variazioni di quota e planivolumetriche

quote imposta e allineamenti	planimetria e allineamenti prefissati
variazione quota <input type="checkbox"/> <input type="checkbox"/> vedi planivolumetrico con colmo edificio n. <input type="text"/> con gronda edificio n. <input type="text"/>	variazione planimetrica <input type="checkbox"/> <input type="checkbox"/> vedi planivolumetrico muratura perimetrale n. <input type="text"/> con corpo di fabbrica n. <input type="text"/>
<input type="text"/>	<input type="text"/>

stato di conservazione

uso reale del suolo	<input type="text" value="porfido o pavè ad opus incertum"/>	
elementi da conservare	<input type="text" value="forometrie, mensole sottogronda"/>	
<input checked="" type="checkbox"/> in buono stato	<input type="checkbox"/> assenza manutenzione	<input type="checkbox"/> in stato di degrado

volumi

volumi inutilizzati	volumi da sostituzione	nuovi volumi
<input type="checkbox"/> recupero totale	sostituzione mc <input type="text"/>	nuove costruzioni mc <input type="text"/>
<input type="checkbox"/> piano terra mc <input type="text"/>	accessorio da sostituire	sovralti mc <input type="text"/>
<input type="checkbox"/> piano 1 mc <input type="text"/>		<input type="checkbox"/>
<input type="checkbox"/> piano 2 mc <input type="text"/>		riconversioni mc <input type="text"/>
<input type="checkbox"/> piano 3 mc <input type="text"/>		totale mc <input type="text"/>
<input type="checkbox"/> sottotetto mc <input type="text"/>		
totale mc <input type="text"/>		

prescrizioni

Rilevazione dei Nuclei di Antica Formazione - Comune di Lonato

SILVANO BUZZI & ASSOCIATI SRL - via Bellini, 7/9 25077 ROÈ VOLCIANO - (BS) - tel. 0365.58591 - e-mail: info@architettura-brescia.it - web: www.architettura-brescia.it

fabbricato esistente

LONATO - isolato 25		51
2	edifici di interesse ambientale senza particolari emergenze	2B2
B	edifici a cortina	
2	residenza	

variazioni di quota e planivolumetriche

quote imposta e allineamenti	planimetria e allineamenti prefissati
variazione quota <input type="checkbox"/> <input type="checkbox"/> vedi planivolumetrico con colmo edificio n. <input type="text"/> con gronda edificio n. <input type="text"/>	variazione planimetrica <input type="checkbox"/> <input type="checkbox"/> vedi planivolumetrico muratura perimetrale n. <input type="text"/> con corpo di fabbrica n. <input type="text"/>
<input type="text"/>	<input type="text"/>

stato di conservazione

uso reale del suolo	asfalto	
elementi da conservare	<input type="text"/>	
<input type="checkbox"/> in buono stato	<input checked="" type="checkbox"/> assenza manutenzione	<input type="checkbox"/> in stato di degrado

volumi

volumi inutilizzati	volumi da sostituzione	nuovi volumi
<input type="checkbox"/> recupero totale	sostituzione mc <input type="text"/>	nuove costruzioni mc <input type="text"/>
<input type="checkbox"/> piano terra mc <input type="text"/>	accessorio da sostituire	sovralzi mc <input type="text"/>
<input type="checkbox"/> piano 1 mc <input type="text"/>		<input type="checkbox"/>
<input type="checkbox"/> piano 2 mc <input type="text"/>		riconversioni mc <input type="text"/>
<input type="checkbox"/> piano 3 mc <input type="text"/>		totale mc <input type="text"/>
<input type="checkbox"/> sottotetto mc <input type="text"/>		
totale mc <input type="text"/>		

prescrizioni

In deroga alle norme puntuali applicabili secondo il grado d'operatività, è ammessa la modalità d'intervento E9 funzionalmente alla creazione di nuove aperture sulle falde delle coperture e/o di nuovi aggetti esclusivamente sui fronti in affaccio sulla corte interna e, in ogni caso, qualora gli interventi in parola non risultino percepibili dalla pubblica via.

Rilevazione dei Nuclei di Antica Formazione - Comune di Lonato

SILVANO BUZZI & ASSOCIATI SRL - via Bellini, 7/9 25077 ROÈ VOLCIANO - (BS) - tel. 0365.58591 - e-mail: info@architettura-brescia.it - web: www.architettura-brescia.it

fabbricato esistente

LONATO - isolato 25		52
2	edifici di interesse ambientale senza particolari emergenze	2B5
B	edifici a cortina	
5	terziario - commerciale e direzionale	

variazioni di quota e planivolumetriche

quote imposta e allineamenti	planimetria e allineamenti prefissati
variazione quota <input type="checkbox"/> <input type="checkbox"/> vedi planivolumetrico con colmo edificio n. <input type="text"/> con gronda edificio n. <input type="text"/>	variazione planimetrica <input type="checkbox"/> <input type="checkbox"/> vedi planivolumetrico muratura perimetrale n. <input type="text"/> con corpo di fabbrica n. <input type="text"/>
<input type="text"/>	<input type="text"/>

stato di conservazione

uso reale del suolo

elementi da conservare

in buono stato assenza manutenzione in stato di degrado

volumi

volumi inutilizzati	volumi da sostituzione	nuovi volumi
<input type="checkbox"/> recupero totale	sostituzione mc <input type="text"/>	nuove costruzioni mc <input type="text"/>
<input type="checkbox"/> piano terra mc <input type="text"/>	accessorio da sostituire	sovralzi mc <input type="text"/>
<input type="checkbox"/> piano 1 mc <input type="text"/>		<input type="checkbox"/>
<input type="checkbox"/> piano 2 mc <input type="text"/>		riconversioni mc <input type="text"/>
<input type="checkbox"/> piano 3 mc <input type="text"/>		totale mc <input type="text"/>
<input type="checkbox"/> sottotetto mc <input type="text"/>		
totale mc <input type="text"/>		

prescrizioni

Rilevazione dei Nuclei di Antica Formazione - Comune di Lonato

SILVANO BUZZI & ASSOCIATI SRL - via Bellini, 7/9 25077 ROÈ VOLCIANO - (BS) - tel. 0365.58591 - e-mail: info@architettura-brescia.it - web: www.architettura-brescia.it

fabbricato esistente

LONATO - isolato 25		53
2	edifici di interesse ambientale senza particolari emergenze	2C2
C	edifici d'angolo	
2	residenza	

variazioni di quota e planivolumetriche

quote imposta e allineamenti	planimetria e allineamenti prefissati
variazione quota <input type="checkbox"/> <input type="checkbox"/> vedi planivolumetrico con colmo edificio n. <input style="width: 50px;" type="text"/> con gronda edificio n. <input style="width: 50px;" type="text"/> <input style="width: 100%; height: 30px;" type="text"/>	variazione planimetrica <input type="checkbox"/> <input type="checkbox"/> vedi planivolumetrico muratura perimetrale n. <input style="width: 50px;" type="text"/> con corpo di fabbrica n. <input style="width: 50px;" type="text"/> <input style="width: 100%; height: 30px;" type="text"/>

stato di conservazione

uso reale del suolo	asfalto
elementi da conservare	portale
<input checked="" type="checkbox"/> in buono stato <input type="checkbox"/> assenza manutenzione <input type="checkbox"/> in stato di degrado	

volumi

volumi inutilizzati	volumi da sostituzione	nuovi volumi
<input type="checkbox"/> recupero totale <input type="checkbox"/> piano terra mc <input style="width: 50px;" type="text"/> <input type="checkbox"/> piano 1 mc <input style="width: 50px;" type="text"/> <input type="checkbox"/> piano 2 mc <input style="width: 50px;" type="text"/> <input type="checkbox"/> piano 3 mc <input style="width: 50px;" type="text"/> <input type="checkbox"/> sottotetto mc <input style="width: 50px;" type="text"/> totale mc <input style="width: 50px;" type="text"/>	sostituzione mc <input style="width: 50px;" type="text"/> <div style="border: 1px solid black; padding: 5px;"> <b style="text-align: center;">accessorio da sostituire <input type="checkbox"/> </div>	nuove costruzioni mc <input style="width: 50px;" type="text"/> sovralti mc <input style="width: 50px;" type="text"/> ampliamenti mc <input style="width: 50px;" type="text"/> riconversioni mc <input style="width: 50px;" type="text"/> totale mc <input style="width: 50px;" type="text"/>

prescrizioni

Rilevazione dei Nuclei di Antica Formazione - Comune di Lonato

SILVANO BUZZI & ASSOCIATI SRL - via Bellini, 7/9 25077 ROÈ VOLCIANO - (BS) - tel. 0365.58591 - e-mail: info@architettura-brescia.it - web: www.architettura-brescia.it

fabbricato esistente

LONATO - isolato 25		54
2	edifici di interesse ambientale senza particolari emergenze	2B2
B	edifici a cortina	
2	residenza	

variazioni di quota e planivolumetriche

quote imposta e allineamenti	planimetria e allineamenti prefissati
variazione quota <input type="checkbox"/> <input type="checkbox"/> vedi planivolumetrico con colmo edificio n. <input style="width: 50px;" type="text"/> con gronda edificio n. <input style="width: 50px;" type="text"/> <div style="border: 1px solid black; height: 30px; margin-top: 5px;"></div>	variazione planimetrica <input type="checkbox"/> <input type="checkbox"/> vedi planivolumetrico muratura perimetrale n. <input style="width: 50px;" type="text"/> con corpo di fabbrica n. <input style="width: 50px;" type="text"/> <div style="border: 1px solid black; height: 30px; margin-top: 5px;"></div>

stato di conservazione

uso reale del suolo	asfalto
elementi da conservare	balcone, ringhiera e gattoni
<input checked="" type="checkbox"/> <i>in buono stato</i> <input type="checkbox"/> <i>assenza manutenzione</i> <input type="checkbox"/> <i>in stato di degrado</i>	

volumi

volumi inutilizzati	volumi da sostituzione	nuovi volumi
<input type="checkbox"/> recupero totale <input type="checkbox"/> piano terra mc <input style="width: 50px;" type="text"/> <input type="checkbox"/> piano 1 mc <input style="width: 50px;" type="text"/> <input type="checkbox"/> piano 2 mc <input style="width: 50px;" type="text"/> <input type="checkbox"/> piano 3 mc <input style="width: 50px;" type="text"/> <input type="checkbox"/> sottotetto mc <input style="width: 50px;" type="text"/> totale mc <input style="width: 50px;" type="text"/>	sostituzione mc <input style="width: 50px;" type="text"/> <hr/> accessorio da sostituire <input type="checkbox"/>	nuove costruzioni mc <input style="width: 50px;" type="text"/> sovralzi mc <input style="width: 50px;" type="text"/> ampliamenti mc <input style="width: 50px;" type="text"/> riconversioni mc <input style="width: 50px;" type="text"/> totale mc <input style="width: 50px;" type="text"/>

prescrizioni

Si prescrive la rimozione dello zoccolo di rivestimento del piano terra e la sostituzione delle inferriate mediante l'impiego di elementi compositivi consoni al contesto.

Rilevazione dei Nuclei di Antica Formazione - Comune di Lonato

SILVANO BUZZI & ASSOCIATI SRL - via Bellini, 7/9 25077 ROÈ VOLCIANO - (BS) - tel. 0365.58591 - e-mail: info@architettura-brescia.it - web: www.architettura-brescia.it

fabbricato esistente

LONATO - isolato 25		55
3	edifici di interesse ambientale già sottoposti a modificazioni	3B2
B	edifici a cortina	
2	residenza	

variazioni di quota e planivolumetriche

quote imposta e allineamenti	planimetria e allineamenti prefissati
variazione quota <input type="checkbox"/> <input type="checkbox"/> vedi planivolumetrico con colmo edificio n. <input style="width: 50px;" type="text"/> con gronda edificio n. <input style="width: 50px;" type="text"/> <input style="width: 100%; height: 30px;" type="text"/>	variazione planimetrica <input type="checkbox"/> <input type="checkbox"/> vedi planivolumetrico muratura perimetrale n. <input style="width: 50px;" type="text"/> con corpo di fabbrica n. <input style="width: 50px;" type="text"/> <input style="width: 100%; height: 30px;" type="text"/>

stato di conservazione

uso reale del suolo	asfalto
elementi da conservare	
<input checked="" type="checkbox"/> <i>in buono stato</i> <input type="checkbox"/> <i>assenza manutenzione</i> <input type="checkbox"/> <i>in stato di degrado</i>	

volumi

volumi inutilizzati	volumi da sostituzione	nuovi volumi
<input type="checkbox"/> recupero totale <input type="checkbox"/> piano terra mc <input style="width: 50px;" type="text"/> <input type="checkbox"/> piano 1 mc <input style="width: 50px;" type="text"/> <input type="checkbox"/> piano 2 mc <input style="width: 50px;" type="text"/> <input type="checkbox"/> piano 3 mc <input style="width: 50px;" type="text"/> <input type="checkbox"/> sottotetto mc <input style="width: 50px;" type="text"/> totale mc <input style="width: 50px;" type="text"/>	sostituzione mc <input style="width: 50px;" type="text"/> <div style="border: 1px solid black; padding: 5px; margin-top: 5px;"> <b style="text-align: center;">accessorio da sostituire <input type="checkbox"/> </div>	nuove costruzioni mc <input style="width: 50px;" type="text"/> sovralti mc <input style="width: 50px;" type="text"/> ampliamenti mc <input style="width: 50px;" type="text"/> riconversioni mc <input style="width: 50px;" type="text"/> totale mc <input style="width: 50px;" type="text"/>

prescrizioni

Rilevazione dei Nuclei di Antica Formazione - Comune di Lonato

SILVANO BUZZI & ASSOCIATI SRL - via Bellini, 7/9 25077 ROÈ VOLCIANO - (BS) - tel. 0365.58591 - e-mail: info@architettura-brescia.it - web: www.architettura-brescia.it

fabbricato esistente

LONATO - isolato 25		56
2	edifici di interesse ambientale senza particolari emergenze	2B5
B	edifici a cortina	
5	terziario - commerciale e direzionale	

variazioni di quota e planivolumetriche

quote imposta e allineamenti	planimetria e allineamenti prefissati
variazione quota <input type="checkbox"/> <input type="checkbox"/> vedi planivolumetrico con colmo edificio n. <input type="text"/> con gronda edificio n. <input type="text"/>	variazione planimetrica <input type="checkbox"/> <input type="checkbox"/> vedi planivolumetrico muratura perimetrale n. <input type="text"/> con corpo di fabbrica n. <input type="text"/>
<input type="text"/>	<input type="text"/>

stato di conservazione

uso reale del suolo

elementi da conservare

in buono stato assenza manutenzione in stato di degrado

volumi

volumi inutilizzati	volumi da sostituzione	nuovi volumi
<input type="checkbox"/> recupero totale	sostituzione mc <input type="text"/>	nuove costruzioni mc <input type="text"/>
<input type="checkbox"/> piano terra mc <input type="text"/>	accessorio da sostituire	sovralti mc <input type="text"/>
<input type="checkbox"/> piano 1 mc <input type="text"/>		<input type="checkbox"/>
<input type="checkbox"/> piano 2 mc <input type="text"/>		riconversioni mc <input type="text"/>
<input type="checkbox"/> piano 3 mc <input type="text"/>		totale mc <input type="text"/>
<input type="checkbox"/> sottotetto mc <input type="text"/>		
totale mc <input type="text"/>		

prescrizioni

Rilevazione dei Nuclei di Antica Formazione - Comune di Lonato

SILVANO BUZZI & ASSOCIATI SRL - via Bellini, 7/9 25077 ROÈ VOLCIANO - (BS) - tel. 0365.58591 - e-mail: info@architettura-brescia.it - web: www.architettura-brescia.it

fabbricato esistente

LONATO - isolato 25		57
3	edifici di interesse ambientale già sottoposti a modificazioni	3D1
D	edifici di completamento	
1	servizi pubblici	

variazioni di quota e planivolumetriche

quote imposta e allineamenti	planimetria e allineamenti prefissati
variazione quota <input type="checkbox"/> <input type="checkbox"/> vedi planivolumetrico con colmo edificio n. <input style="width: 50px;" type="text"/> con gronda edificio n. <input style="width: 50px;" type="text"/> <div style="border: 1px solid black; height: 30px; margin-top: 10px;"></div>	variazione planimetrica <input type="checkbox"/> <input type="checkbox"/> vedi planivolumetrico muratura perimetrale n. <input style="width: 50px;" type="text"/> con corpo di fabbrica n. <input style="width: 50px;" type="text"/> <div style="border: 1px solid black; height: 30px; margin-top: 10px;"></div>

stato di conservazione

uso reale del suolo

elementi da conservare

in buono stato
 assenza manutenzione
 in stato di degrado

volumi

volumi inutilizzati	volumi da sostituzione	nuovi volumi
<input type="checkbox"/> recupero totale <input type="checkbox"/> piano terra mc <input style="width: 50px;" type="text"/> <input type="checkbox"/> piano 1 mc <input style="width: 50px;" type="text"/> <input type="checkbox"/> piano 2 mc <input style="width: 50px;" type="text"/> <input type="checkbox"/> piano 3 mc <input style="width: 50px;" type="text"/> <input type="checkbox"/> sottotetto mc <input style="width: 50px;" type="text"/> totale mc <input style="width: 50px;" type="text"/>	sostituzione mc <input style="width: 50px;" type="text"/> <hr/> accessorio da sostituire <input type="checkbox"/>	nuove costruzioni mc <input style="width: 50px;" type="text"/> sovralti mc <input style="width: 50px;" type="text"/> ampliamenti mc <input style="width: 50px;" type="text"/> riconversioni mc <input style="width: 50px;" type="text"/> totale mc <input style="width: 50px;" type="text"/>

prescrizioni

Rilevazione dei Nuclei di Antica Formazione - Comune di Lonato

SILVANO BUZZI & ASSOCIATI SRL - via Bellini, 7/9 25077 ROÈ VOLCIANO - (BS) - tel. 0365.58591 - e-mail: info@architettura-brescia.it - web: www.architettura-brescia.it

fabbricato esistente

LONATO - isolato 25		58
2	edifici di interesse ambientale senza particolari emergenze	2C2
C	edifici d'angolo	
2	residenza	

variazioni di quota e planivolumetriche

quote imposta e allineamenti	planimetria e allineamenti prefissati
variazione quota <input type="checkbox"/> <input type="checkbox"/> vedi planivolumetrico con colmo edificio n. <input type="text"/> con gronda edificio n. <input type="text"/> <input type="text"/>	variazione planimetrica <input type="checkbox"/> <input type="checkbox"/> vedi planivolumetrico muratura perimetrale n. <input type="text"/> con corpo di fabbrica n. <input type="text"/> <input type="text"/>

stato di conservazione

uso reale del suolo	asfalto
elementi da conservare	<input type="text"/>
<input checked="" type="checkbox"/> <i>in buono stato</i> <input type="checkbox"/> <i>assenza manutenzione</i> <input type="checkbox"/> <i>in stato di degrado</i>	

volumi

volumi inutilizzati	volumi da sostituzione	nuovi volumi
<input type="checkbox"/> recupero totale <input type="checkbox"/> piano terra mc <input type="text"/> <input type="checkbox"/> piano 1 mc <input type="text"/> <input type="checkbox"/> piano 2 mc <input type="text"/> <input type="checkbox"/> piano 3 mc <input type="text"/> <input type="checkbox"/> sottotetto mc <input type="text"/> totale mc <input type="text"/>	sostituzione mc <input type="text"/> accessorio da sostituire <input type="checkbox"/>	nuove costruzioni mc <input type="text"/> sovralzi mc <input type="text"/> ampliamenti mc <input type="text"/> riconversioni mc <input type="text"/> totale mc <input type="text"/>

prescrizioni

Rilevazione dei Nuclei di Antica Formazione - Comune di Lonato

SILVANO BUZZI & ASSOCIATI SRL - via Bellini, 7/9 25077 ROÈ VOLCIANO - (BS) - tel. 0365.58591 - e-mail: info@architettura-brescia.it - web: www.architettura-brescia.it

fabbricato esistente

LONATO - isolato 25		59
2	edifici di interesse ambientale senza particolari emergenze	2E2
E	edifici a corte	
2	residenza	

variazioni di quota e planivolumetriche

quote imposta e allineamenti	planimetria e allineamenti prefissati
variazione quota <input type="checkbox"/> <input type="checkbox"/> vedi planivolumetrico con colmo edificio n. <input style="width: 50px;" type="text"/> con gronda edificio n. <input style="width: 50px;" type="text"/> <div style="border: 1px solid black; height: 30px; margin-top: 10px;"></div>	variazione planimetrica <input type="checkbox"/> <input type="checkbox"/> vedi planivolumetrico muratura perimetrale n. <input style="width: 50px;" type="text"/> con corpo di fabbrica n. <input style="width: 50px;" type="text"/> <div style="border: 1px solid black; height: 30px; margin-top: 10px;"></div>

stato di conservazione

uso reale del suolo	asfalto
elementi da conservare	
<input checked="" type="checkbox"/> <i>in buono stato</i> <input type="checkbox"/> <i>assenza manutenzione</i> <input type="checkbox"/> <i>in stato di degrado</i>	

volumi

volumi inutilizzati	volumi da sostituzione	nuovi volumi
<input type="checkbox"/> recupero totale <input type="checkbox"/> piano terra mc <input style="width: 50px;" type="text"/> <input type="checkbox"/> piano 1 mc <input style="width: 50px;" type="text"/> <input type="checkbox"/> piano 2 mc <input style="width: 50px;" type="text"/> <input type="checkbox"/> piano 3 mc <input style="width: 50px;" type="text"/> <input type="checkbox"/> sottotetto mc <input style="width: 50px;" type="text"/> totale mc <input style="width: 50px;" type="text"/>	sostituzione mc <input style="width: 50px;" type="text"/> <hr/> accessorio da sostituire <input type="checkbox"/>	nuove costruzioni mc <input style="width: 50px;" type="text"/> sovralti mc <input style="width: 50px;" type="text"/> ampliamenti mc <input style="width: 50px;" type="text"/> riconversioni mc <input style="width: 50px;" type="text"/> totale mc <input style="width: 50px;" type="text"/>

prescrizioni

Rilevazione dei Nuclei di Antica Formazione - Comune di Lonato

SILVANO BUZZI & ASSOCIATI SRL - via Bellini, 7/9 25077 ROÈ VOLCIANO - (BS) - tel. 0365.58591 - e-mail: info@architettura-brescia.it - web: www.architettura-brescia.it

fabbricato esistente

LONATO - isolato 25		60
2	edifici di interesse ambientale senza particolari emergenze	2E2
E	edifici a corte	
2	residenza	

variazioni di quota e planivolumetriche

quote imposta e allineamenti	planimetria e allineamenti prefissati
variazione quota <input type="checkbox"/> <input type="checkbox"/> vedi planivolumetrico con colmo edificio n. <input type="text"/> con gronda edificio n. <input type="text"/>	variazione planimetrica <input type="checkbox"/> <input type="checkbox"/> vedi planivolumetrico muratura perimetrale n. <input type="text"/> con corpo di fabbrica n. <input type="text"/>
<input type="text"/>	<input type="text"/>

stato di conservazione

uso reale del suolo

elementi da conservare

in buono stato assenza manutenzione in stato di degrado

volumi

volumi inutilizzati	volumi da sostituzione	nuovi volumi
<input type="checkbox"/> recupero totale	sostituzione mc <input type="text"/>	nuove costruzioni mc <input type="text"/>
<input type="checkbox"/> piano terra mc <input type="text"/>	accessorio da sostituire	sovralti mc <input type="text"/>
<input type="checkbox"/> piano 1 mc <input type="text"/>		<input type="checkbox"/>
<input type="checkbox"/> piano 2 mc <input type="text"/>		riconversioni mc <input type="text"/>
<input type="checkbox"/> piano 3 mc <input type="text"/>		totale mc <input type="text"/>
<input type="checkbox"/> sottotetto mc <input type="text"/>		
totale mc <input type="text"/>		

prescrizioni

Rilevazione dei Nuclei di Antica Formazione - Comune di Lonato

SILVANO BUZZI & ASSOCIATI SRL - via Bellini, 7/9 25077 ROÈ VOLCIANO - (BS) - tel. 0365.58591 - e-mail: info@architettura-brescia.it - web: www.architettura-brescia.it

fabbricato esistente

LONATO - isolato 25		61
2	edifici di interesse ambientale senza particolari emergenze	2C5
C	edifici d'angolo	
5	terziario - commerciale e direzionale	

variazioni di quota e planivolumetriche

quote imposta e allineamenti	planimetria e allineamenti prefissati
variazione quota <input type="checkbox"/> <input type="checkbox"/> vedi planivolumetrico con colmo edificio n. <input type="text"/> con gronda edificio n. <input type="text"/>	variazione planimetrica <input type="checkbox"/> <input type="checkbox"/> vedi planivolumetrico muratura perimetrale n. <input type="text"/> con corpo di fabbrica n. <input type="text"/>
<input type="text"/>	<input type="text"/>

stato di conservazione

uso reale del suolo	asfalto
elementi da conservare	<input type="text"/>
<input checked="" type="checkbox"/> <i>in buono stato</i> <input type="checkbox"/> <i>assenza manutenzione</i> <input type="checkbox"/> <i>in stato di degrado</i>	

volumi

volumi inutilizzati	volumi da sostituzione	nuovi volumi
<input type="checkbox"/> recupero totale <input type="checkbox"/> piano terra mc <input type="text"/> <input type="checkbox"/> piano 1 mc <input type="text"/> <input type="checkbox"/> piano 2 mc <input type="text"/> <input type="checkbox"/> piano 3 mc <input type="text"/> <input type="checkbox"/> sottotetto mc <input type="text"/> totale mc <input type="text"/>	sostituzione mc <input type="text"/> <hr/> accessorio da sostituire <input type="checkbox"/>	nuove costruzioni mc <input type="text"/> sovralzi mc <input type="text"/> ampliamenti mc <input type="text" value="500"/> riconversioni mc <input type="text"/> totale mc <input type="text" value="500"/>

prescrizioni

Si prescrive la sostituzione delle inferriate e degli infissi di tamponamento in alluminio, nonché il rifacimento dello strato di finitura della facciata prospiciente le aree pubbliche sostituendo la strato di intonaco strollato.

E' previsto l'ampliamento dei fabbricati esistenti alla data d'adozione del PGT n. 61 e 62 nel rispetto del poligono edificatorio indicato nel planivolumetrico di riferimento e del volume massimo di 500 mc. Il progetto di ampliamento dovrà prevedere una soluzione architettonica che preveda il prolungamento delle falde (linee di gronda e di colmo) preesistenti e riproponga i moduli compositivi essenziali del prospetto senza soluzione di continuità.

Rilevazione dei Nuclei di Antica Formazione - Comune di Lonato

SILVANO BUZZI & ASSOCIATI SRL - via Bellini, 7/9 25077 ROÈ VOLCIANO - (BS) - tel. 0365.58591 - e-mail: info@architettura-brescia.it - web: www.architettura-brescia.it

fabbricato esistente

LONATO - isolato 25		62
2	edifici di interesse ambientale senza particolari emergenze	2B5
B	edifici a cortina	
5	terziario - commerciale e direzionale	

variazioni di quota e planivolumetriche

quote imposta e allineamenti	planimetria e allineamenti prefissati
variazione quota <input type="checkbox"/> <input type="checkbox"/> vedi planivolumetrico con colmo edificio n. <input type="text"/> con gronda edificio n. <input type="text"/> <input style="width: 100%; height: 20px;" type="text"/>	variazione planimetrica <input type="checkbox"/> <input type="checkbox"/> vedi planivolumetrico muratura perimetrale n. <input type="text"/> con corpo di fabbrica n. <input type="text"/> <input style="width: 100%; height: 20px;" type="text"/>

stato di conservazione

uso reale del suolo	asfalto
elementi da conservare	<input style="width: 100%; height: 20px;" type="text"/>
<input checked="" type="checkbox"/> in buono stato <input type="checkbox"/> assenza manutenzione <input type="checkbox"/> in stato di degrado	

volumi

volumi inutilizzati	volumi da sostituzione	nuovi volumi
<input type="checkbox"/> recupero totale <input type="checkbox"/> piano terra mc <input type="text"/> <input type="checkbox"/> piano 1 mc <input type="text"/> <input type="checkbox"/> piano 2 mc <input type="text"/> <input type="checkbox"/> piano 3 mc <input type="text"/> <input type="checkbox"/> sottotetto mc <input type="text"/> totale mc <input type="text"/>	sostituzione mc <input type="text"/> <hr/> accessorio da sostituire <input type="checkbox"/>	nuove costruzioni mc <input type="text"/> sovralti mc <input type="text"/> ampliamenti mc <input type="text" value="500"/> riconversioni mc <input type="text"/> totale mc <input type="text" value="500"/>

prescrizioni

Si prescrive la sostituzione degli infissi di tamponamento a piano terra, nonché il rifacimento dello strato di finitura della facciata prospiciente le aree pubbliche sostituendo la strato strollato dell'intonaco.

E' previsto l'ampliamento dei fabbricati esistenti alla data d'adozione del PGT n. 61 e 62 nel rispetto del poligono edificatorio indicato nel planivolumetrico di riferimento e del volume massimo di 500 mc. Il progetto di ampliamento dovrà prevedere una soluzione architettonica che preveda il prolungamento delle falde (linee di gronda e di colmo) preesistenti e riproponga i moduli compositivi essenziali del prospetto senza soluzione di continuità.

Rilevazione dei Nuclei di Antica Formazione - Comune di Lonato

SILVANO BUZZI & ASSOCIATI SRL - via Bellini, 7/9 25077 ROÈ VOLCIANO - (BS) - tel. 0365.58591 - e-mail: info@architettura-brescia.it - web: www.architettura-brescia.it

fabbricato esistente

LONATO - isolato 25		63
3	edifici di interesse ambientale già sottoposti a modificazioni	3E2
E	edifici a corte	
2	residenza	

variazioni di quota e planivolumetriche

quote imposta e allineamenti	planimetria e allineamenti prefissati
variazione quota <input type="checkbox"/> <input type="checkbox"/> vedi planivolumetrico con colmo edificio n. <input style="width: 50px;" type="text"/> con gronda edificio n. <input style="width: 50px;" type="text"/> <input style="width: 100%; height: 30px;" type="text"/>	variazione planimetrica <input type="checkbox"/> <input type="checkbox"/> vedi planivolumetrico muratura perimetrale n. <input style="width: 50px;" type="text"/> con corpo di fabbrica n. <input style="width: 50px;" type="text"/> <input style="width: 100%; height: 30px;" type="text"/>

stato di conservazione

uso reale del suolo	asfalto
elementi da conservare	sezione muraria
<input checked="" type="checkbox"/> <i>in buono stato</i> <input type="checkbox"/> <i>assenza manutenzione</i> <input type="checkbox"/> <i>in stato di degrado</i>	

volumi

volumi inutilizzati	volumi da sostituzione	nuovi volumi
<input type="checkbox"/> recupero totale <input type="checkbox"/> piano terra mc <input style="width: 50px;" type="text"/> <input type="checkbox"/> piano 1 mc <input style="width: 50px;" type="text"/> <input type="checkbox"/> piano 2 mc <input style="width: 50px;" type="text"/> <input type="checkbox"/> piano 3 mc <input style="width: 50px;" type="text"/> <input type="checkbox"/> sottotetto mc <input style="width: 50px;" type="text"/> totale mc <input style="width: 50px;" type="text"/>	sostituzione mc <input style="width: 50px;" type="text"/> <div style="border: 1px solid black; padding: 5px;"> accessorio da sostituire <input type="checkbox"/> </div>	nuove costruzioni mc <input style="width: 50px;" type="text"/> sovralti mc <input style="width: 50px;" type="text"/> ampliamenti mc <input style="width: 50px;" type="text"/> riconversioni mc <input style="width: 50px;" type="text"/> totale mc <input style="width: 50px;" type="text"/>

prescrizioni

Si prescrive la sostituzione delle inferriate mediante l'impiego di elementi compositivi consoni al contesto.

Rilevazione dei Nuclei di Antica Formazione - Comune di Lonato

SILVANO BUZZI & ASSOCIATI SRL - via Bellini, 7/9 25077 ROÈ VOLCIANO - (BS) - tel. 0365.58591 - e-mail: info@architettura-brescia.it - web: www.architettura-brescia.it

fabbricato esistente

LONATO - isolato 25		64
3	edifici di interesse ambientale già sottoposti a modificazioni	3B2
B	edifici a cortina	
2	residenza	

variazioni di quota e planivolumetriche

quote imposta e allineamenti	planimetria e allineamenti prefissati
variazione quota <input type="checkbox"/> <input type="checkbox"/> vedi planivolumetrico con colmo edificio n. <input style="width: 50px;" type="text"/> con gronda edificio n. <input style="width: 50px;" type="text"/> <div style="border: 1px solid black; height: 30px; margin-top: 10px;"></div>	variazione planimetrica <input type="checkbox"/> <input type="checkbox"/> vedi planivolumetrico muratura perimetrale n. <input style="width: 50px;" type="text"/> con corpo di fabbrica n. <input style="width: 50px;" type="text"/> <div style="border: 1px solid black; height: 30px; margin-top: 10px;"></div>

stato di conservazione

uso reale del suolo

elementi da conservare

in buono stato
 assenza manutenzione
 in stato di degrado

volumi

volumi inutilizzati	volumi da sostituzione	nuovi volumi
<input type="checkbox"/> recupero totale <input type="checkbox"/> piano terra mc <input style="width: 50px;" type="text"/> <input type="checkbox"/> piano 1 mc <input style="width: 50px;" type="text"/> <input type="checkbox"/> piano 2 mc <input style="width: 50px;" type="text"/> <input type="checkbox"/> piano 3 mc <input style="width: 50px;" type="text"/> <input type="checkbox"/> sottotetto mc <input style="width: 50px;" type="text"/> totale mc <input style="width: 50px;" type="text"/>	sostituzione mc <input style="width: 50px;" type="text"/> <hr/> accessorio da sostituire <input type="checkbox"/>	nuove costruzioni mc <input style="width: 50px;" type="text"/> sovralti mc <input style="width: 50px;" type="text"/> ampliamenti mc <input style="width: 50px;" type="text"/> riconversioni mc <input style="width: 50px;" type="text"/> totale mc <input style="width: 50px;" type="text"/>

prescrizioni

Si prescrive la sostituzione delle inferriate mediante l'impiego di elementi compositivi consoni al contesto.

Rilevazione dei Nuclei di Antica Formazione - Comune di Lonato

SILVANO BUZZI & ASSOCIATI SRL - via Bellini, 7/9 25077 ROÈ VOLCIANO - (BS) - tel. 0365.58591 - e-mail: info@architettura-brescia.it - web: www.architettura-brescia.it

fabbricato esistente

LONATO - isolato 25		65
3	edifici di interesse ambientale già sottoposti a modificazioni	3B2
B	edifici a cortina	
2	residenza	

variazioni di quota e planivolumetriche

quote imposta e allineamenti	planimetria e allineamenti prefissati
variazione quota <input type="checkbox"/> <input type="checkbox"/> vedi planivolumetrico con colmo edificio n. <input type="text"/> con gronda edificio n. <input type="text"/>	variazione planimetrica <input type="checkbox"/> <input type="checkbox"/> vedi planivolumetrico muratura perimetrale n. <input type="text"/> con corpo di fabbrica n. <input type="text"/>
<input type="text"/>	<input type="text"/>

stato di conservazione

uso reale del suolo	asfalto
elementi da conservare	<input type="text"/>
<input checked="" type="checkbox"/> in buono stato <input type="checkbox"/> assenza manutenzione <input type="checkbox"/> in stato di degrado	

volumi

volumi inutilizzati	volumi da sostituzione	nuovi volumi
<input type="checkbox"/> recupero totale <input type="checkbox"/> piano terra mc <input type="text"/> <input type="checkbox"/> piano 1 mc <input type="text"/> <input type="checkbox"/> piano 2 mc <input type="text"/> <input type="checkbox"/> piano 3 mc <input type="text"/> <input type="checkbox"/> sottotetto mc <input type="text"/> totale mc <input type="text"/>	sostituzione mc <input type="text"/> <hr/> accessorio da sostituire <input type="checkbox"/>	nuove costruzioni mc <input type="text"/> sovralzi mc <input type="text"/> ampliamenti mc <input type="text"/> riconversioni mc <input type="text"/> totale mc <input type="text"/>

prescrizioni

Si prescrive il rifacimento dello strato di finitura della facciata prospiciente le aree pubbliche anche mediante la rimozione dell'intonaco graffiato.

Si prescrive altresì la sostituzione delle inferriate ed il riposizionamento dei tubi di conduzione del gas al fine di occultarne la vista dagli spazi pubblici.

Rilevazione dei Nuclei di Antica Formazione - Comune di Lonato

SILVANO BUZZI & ASSOCIATI SRL - via Bellini, 7/9 25077 ROÈ VOLCIANO - (BS) - tel. 0365.58591 - e-mail: info@architettura-brescia.it - web: www.architettura-brescia.it

fabbricato esistente

LONATO - isolato 25		66
2	edifici di interesse ambientale senza particolari emergenze	2B2
B	edifici a cortina	
2	residenza	

variazioni di quota e planivolumetriche

quote imposta e allineamenti	planimetria e allineamenti prefissati
variazione quota <input type="checkbox"/> <input type="checkbox"/> vedi planivolumetrico con colmo edificio n. <input style="width: 50px;" type="text"/> con gronda edificio n. <input style="width: 50px;" type="text"/> <input style="width: 100%; height: 30px;" type="text"/>	variazione planimetrica <input type="checkbox"/> <input type="checkbox"/> vedi planivolumetrico muratura perimetrale n. <input style="width: 50px;" type="text"/> con corpo di fabbrica n. <input style="width: 50px;" type="text"/> <input style="width: 100%; height: 30px;" type="text"/>

stato di conservazione

uso reale del suolo	asfalto
elementi da conservare	portale, portone
<input type="checkbox"/> in buono stato <input checked="" type="checkbox"/> assenza manutenzione <input type="checkbox"/> in stato di degrado	

volumi

volumi inutilizzati	volumi da sostituzione	nuovi volumi
<input type="checkbox"/> recupero totale <input checked="" type="checkbox"/> piano terra mc <input style="width: 50px; text-align: center;" type="text" value="147"/> <input type="checkbox"/> piano 1 mc <input style="width: 50px;" type="text"/> <input type="checkbox"/> piano 2 mc <input style="width: 50px;" type="text"/> <input type="checkbox"/> piano 3 mc <input style="width: 50px;" type="text"/> <input type="checkbox"/> sottotetto mc <input style="width: 50px;" type="text"/> totale mc <input style="width: 50px; text-align: center;" type="text" value="147"/>	sostituzione mc <input style="width: 50px;" type="text"/> accessorio da sostituire <input type="checkbox"/>	nuove costruzioni mc <input style="width: 50px;" type="text"/> sovralzi mc <input style="width: 50px;" type="text"/> ampliamenti mc <input style="width: 50px;" type="text"/> riconversioni mc <input style="width: 50px;" type="text"/> totale mc <input style="width: 50px;" type="text"/>

prescrizioni

Si prescrive la rimozione dello zoccolo di intonaco strollato di rivestimento del piano terra.

Rilevazione dei Nuclei di Antica Formazione - Comune di Lonato

SILVANO BUZZI & ASSOCIATI SRL - via Bellini, 7/9 25077 ROÈ VOLCIANO - (BS) - tel. 0365.58591 - e-mail: info@architettura-brescia.it - web: www.architettura-brescia.it

fabbricato esistente

LONATO - isolato 25		67
2	edifici di interesse ambientale senza particolari emergenze	2C2
C	edifici d'angolo	
2	residenza	

variazioni di quota e planivolumetriche

quote imposta e allineamenti	planimetria e allineamenti prefissati
variazione quota <input type="checkbox"/> <input type="checkbox"/> vedi planivolumetrico con colmo edificio n. <input style="width: 50px;" type="text"/> con gronda edificio n. <input style="width: 50px;" type="text"/> <div style="border: 1px solid black; height: 30px; margin-top: 10px;"></div>	variazione planimetrica <input type="checkbox"/> <input type="checkbox"/> vedi planivolumetrico muratura perimetrale n. <input style="width: 50px;" type="text"/> con corpo di fabbrica n. <input style="width: 50px;" type="text"/> <div style="border: 1px solid black; height: 30px; margin-top: 10px;"></div>

stato di conservazione

uso reale del suolo	asfalto
elementi da conservare	forometrie
<input type="checkbox"/> in buono stato <input checked="" type="checkbox"/> assenza manutenzione <input type="checkbox"/> in stato di degrado	

volumi

volumi inutilizzati	volumi da sostituzione	nuovi volumi
<input checked="" type="checkbox"/> recupero totale <input checked="" type="checkbox"/> piano terra mc <input style="width: 50px; text-align: center;" type="text" value="210"/> <input checked="" type="checkbox"/> piano 1 mc <input style="width: 50px; text-align: center;" type="text" value="210"/> <input type="checkbox"/> piano 2 mc <input style="width: 50px;" type="text"/> <input type="checkbox"/> piano 3 mc <input style="width: 50px;" type="text"/> <input type="checkbox"/> sottotetto mc <input style="width: 50px;" type="text"/> totale mc <input style="width: 50px; text-align: center;" type="text" value="420"/>	sostituzione mc <input style="width: 50px;" type="text"/> <hr/> accessorio da sostituire <input type="checkbox"/>	nuove costruzioni mc <input style="width: 50px;" type="text"/> sovralti mc <input style="width: 50px;" type="text"/> ampliamenti mc <input style="width: 50px;" type="text"/> riconversioni mc <input style="width: 50px;" type="text"/> totale mc <input style="width: 50px;" type="text"/>

prescrizioni

Si prescrive l'occultamento dei tubi di conduzione del gas al fine di non essere percepibili dagli spazi pubblici nonché la rimozione dello zoccolo di rivestimento del piano terra lungo i lati dell'edificio prospicienti aree pubbliche.

Rilevazione dei Nuclei di Antica Formazione - Comune di Lonato

SILVANO BUZZI & ASSOCIATI SRL - via Bellini, 7/9 25077 ROÈ VOLCIANO - (BS) - tel. 0365.58591 - e-mail: info@architettura-brescia.it - web: www.architettura-brescia.it

fabbricato esistente

LONATO - isolato 25		68
2	edifici di interesse ambientale senza particolari emergenze	2B6
B	edifici a cortina	
6	accessori alla residenza	

variazioni di quota e planivolumetriche

quote imposta e allineamenti	planimetria e allineamenti prefissati
variazione quota <input type="checkbox"/> <input type="checkbox"/> vedi planivolumetrico con colmo edificio n. <input style="width: 50px;" type="text"/> con gronda edificio n. <input style="width: 50px;" type="text"/> <input style="width: 100%; height: 30px;" type="text"/>	variazione planimetrica <input type="checkbox"/> <input type="checkbox"/> vedi planivolumetrico muratura perimetrale n. <input style="width: 50px;" type="text"/> con corpo di fabbrica n. <input style="width: 50px;" type="text"/> <input style="width: 100%; height: 30px;" type="text"/>

stato di conservazione

uso reale del suolo	asfalto
elementi da conservare	portale
<input type="checkbox"/> <i>in buono stato</i> <input type="checkbox"/> <i>assenza manutenzione</i> <input checked="" type="checkbox"/> <i>in stato di degrado</i>	

volumi

volumi inutilizzati	volumi da sostituzione	nuovi volumi
<input type="checkbox"/> recupero totale <input type="checkbox"/> piano terra mc <input style="width: 50px;" type="text"/> <input type="checkbox"/> piano 1 mc <input style="width: 50px;" type="text"/> <input type="checkbox"/> piano 2 mc <input style="width: 50px;" type="text"/> <input type="checkbox"/> piano 3 mc <input style="width: 50px;" type="text"/> <input type="checkbox"/> sottotetto mc <input style="width: 50px;" type="text"/> totale mc <input style="width: 50px;" type="text"/>	sostituzione mc <input style="width: 50px;" type="text"/> <div style="border: 1px solid black; padding: 5px; margin-top: 5px;"> <b style="text-align: center;">accessorio da sostituire <input type="checkbox"/> </div>	nuove costruzioni mc <input style="width: 50px;" type="text"/> sovralti mc <input style="width: 50px;" type="text"/> ampliamenti mc <input style="width: 50px;" type="text"/> riconversioni mc <input style="width: 50px;" type="text"/> totale mc <input style="width: 50px;" type="text"/>

prescrizioni

Rilevazione dei Nuclei di Antica Formazione - Comune di Lonato

SILVANO BUZZI & ASSOCIATI SRL - via Bellini, 7/9 25077 ROÈ VOLCIANO - (BS) - tel. 0365.58591 - e-mail: info@architettura-brescia.it - web: www.architettura-brescia.it

fabbricato esistente

LONATO - isolato 25		69
2	edifici di interesse ambientale senza particolari emergenze	2B2
B	edifici a cortina	
2	residenza	

variazioni di quota e planivolumetriche

quote imposta e allineamenti	planimetria e allineamenti prefissati
variazione quota <input type="checkbox"/> <input type="checkbox"/> vedi planivolumetrico con colmo edificio n. <input style="width: 50px;" type="text"/> con gronda edificio n. <input style="width: 50px;" type="text"/> <div style="border: 1px solid black; height: 30px; margin-top: 5px;"></div>	variazione planimetrica <input type="checkbox"/> <input type="checkbox"/> vedi planivolumetrico muratura perimetrale n. <input style="width: 50px;" type="text"/> con corpo di fabbrica n. <input style="width: 50px;" type="text"/> <div style="border: 1px solid black; height: 30px; margin-top: 5px;"></div>

stato di conservazione

uso reale del suolo

elementi da conservare

in buono stato
 assenza manutenzione
 in stato di degrado

volumi

volumi inutilizzati	volumi da sostituzione	nuovi volumi
<input type="checkbox"/> recupero totale <input type="checkbox"/> piano terra mc <input style="width: 50px;" type="text"/> <input type="checkbox"/> piano 1 mc <input style="width: 50px;" type="text"/> <input type="checkbox"/> piano 2 mc <input style="width: 50px;" type="text"/> <input type="checkbox"/> piano 3 mc <input style="width: 50px;" type="text"/> <input type="checkbox"/> sottotetto mc <input style="width: 50px;" type="text"/> totale mc <input style="width: 50px;" type="text"/>	sostituzione mc <input style="width: 50px;" type="text"/> <hr/> accessorio da sostituire <input type="checkbox"/>	nuove costruzioni mc <input style="width: 50px;" type="text"/> sovralti mc <input style="width: 50px;" type="text"/> ampliamenti mc <input style="width: 50px;" type="text"/> riconversioni mc <input style="width: 50px;" type="text"/> totale mc <input style="width: 50px;" type="text"/>

prescrizioni

Si prescrive la sostituzione delle inferriate mediante l'impiego di elementi compositivi consoni al contesto.

Rilevazione dei Nuclei di Antica Formazione - Comune di Lonato

SILVANO BUZZI & ASSOCIATI SRL - via Bellini, 7/9 25077 ROÈ VOLCIANO - (BS) - tel. 0365.58591 - e-mail: info@architettura-brescia.it - web: www.architettura-brescia.it

fabbricato esistente

LONATO - isolato 25		70
4	edifici in contrasto con l'ambiente o di recente costruzione	4D6
D	edifici di completamento	
6	accessori alla residenza	

variazioni di quota e planivolumetriche

quote imposta e allineamenti	planimetria e allineamenti prefissati
variazione quota <input type="checkbox"/> <input type="checkbox"/> vedi planivolumetrico con colmo edificio n. <input type="text"/> con gronda edificio n. <input type="text"/>	variazione planimetrica <input type="checkbox"/> <input type="checkbox"/> vedi planivolumetrico muratura perimetrale n. <input type="text"/> con corpo di fabbrica n. <input type="text"/>
<input type="text"/>	<input type="text"/>

stato di conservazione

uso reale del suolo

elementi da conservare

in buono stato *assenza manutenzione* *in stato di degrado*

volumi

volumi inutilizzati	volumi da sostituzione	nuovi volumi
<input type="checkbox"/> recupero totale	sostituzione mc <input type="text"/>	nuove costruzioni mc <input type="text"/>
<input type="checkbox"/> piano terra mc <input type="text"/>	accessorio da sostituire	sovralti mc <input type="text"/>
<input type="checkbox"/> piano 1 mc <input type="text"/>		<input type="checkbox"/>
<input type="checkbox"/> piano 2 mc <input type="text"/>		riconversioni mc <input type="text"/>
<input type="checkbox"/> piano 3 mc <input type="text"/>		totale mc <input type="text"/>
<input type="checkbox"/> sottotetto mc <input type="text"/>		
totale mc <input type="text"/>		

prescrizioni

Rilevazione dei Nuclei di Antica Formazione - Comune di Lonato

SILVANO BUZZI & ASSOCIATI SRL - via Bellini, 7/9 25077 ROÈ VOLCIANO - (BS) - tel. 0365.58591 - e-mail: info@architettura-brescia.it - web: www.architettura-brescia.it

fabbricato esistente

LONATO - isolato 25		71
3	edifici di interesse ambientale già sottoposti a modificazioni	3D2
D	edifici di completamento	
2	residenza	

variazioni di quota e planivolumetriche

quote imposta e allineamenti	planimetria e allineamenti prefissati
variazione quota <input type="checkbox"/> <input type="checkbox"/> vedi planivolumetrico con colmo edificio n. <input style="width: 50px;" type="text"/> con gronda edificio n. <input style="width: 50px;" type="text"/> <input style="width: 100%; height: 30px;" type="text"/>	variazione planimetrica <input type="checkbox"/> <input type="checkbox"/> vedi planivolumetrico muratura perimetrale n. <input style="width: 50px;" type="text"/> con corpo di fabbrica n. <input style="width: 50px;" type="text"/> <input style="width: 100%; height: 30px;" type="text"/>

stato di conservazione

uso reale del suolo

elementi da conservare

in buono stato
 assenza manutenzione
 in stato di degrado

volumi

volumi inutilizzati	volumi da sostituzione	nuovi volumi
<input type="checkbox"/> recupero totale <input type="checkbox"/> piano terra mc <input style="width: 50px;" type="text"/> <input type="checkbox"/> piano 1 mc <input style="width: 50px;" type="text"/> <input type="checkbox"/> piano 2 mc <input style="width: 50px;" type="text"/> <input type="checkbox"/> piano 3 mc <input style="width: 50px;" type="text"/> <input type="checkbox"/> sottotetto mc <input style="width: 50px;" type="text"/> totale mc <input style="width: 50px;" type="text"/>	sostituzione mc <input style="width: 50px;" type="text"/> <div style="border: 1px solid black; padding: 5px; margin-top: 5px;"> <b style="text-align: center;">accessorio da sostituire <input type="checkbox"/> </div>	nuove costruzioni mc <input style="width: 50px;" type="text"/> sovralti mc <input style="width: 50px;" type="text"/> ampliamenti mc <input style="width: 50px;" type="text"/> riconversioni mc <input style="width: 50px;" type="text"/> totale mc <input style="width: 50px;" type="text"/>

prescrizioni

Rilevazione dei Nuclei di Antica Formazione - Comune di Lonato

SILVANO BUZZI & ASSOCIATI SRL - via Bellini, 7/9 25077 ROÈ VOLCIANO - (BS) - tel. 0365.58591 - e-mail: info@architettura-brescia.it - web: www.architettura-brescia.it

fabbricato esistente

LONATO - isolato 25		72
4	edifici in contrasto con l'ambiente o di recente costruzione	4D6
D	edifici di completamento	
6	accessori alla residenza	

variazioni di quota e planivolumetriche

quote imposta e allineamenti	planimetria e allineamenti prefissati
variazione quota <input type="checkbox"/> <input type="checkbox"/> vedi planivolumetrico con colmo edificio n. <input type="text"/> con gronda edificio n. <input type="text"/> <input type="text"/>	variazione planimetrica <input type="checkbox"/> <input type="checkbox"/> vedi planivolumetrico muratura perimetrale n. <input type="text"/> con corpo di fabbrica n. <input type="text"/> <input type="text"/>

stato di conservazione

uso reale del suolo	erbablock
elementi da conservare	<input type="text"/>
<input checked="" type="checkbox"/> <i>in buono stato</i> <input type="checkbox"/> <i>assenza manutenzione</i> <input type="checkbox"/> <i>in stato di degrado</i>	

volumi

volumi inutilizzati	volumi da sostituzione	nuovi volumi
<input type="checkbox"/> recupero totale <input type="checkbox"/> piano terra mc <input type="text"/> <input type="checkbox"/> piano 1 mc <input type="text"/> <input type="checkbox"/> piano 2 mc <input type="text"/> <input type="checkbox"/> piano 3 mc <input type="text"/> <input type="checkbox"/> sottotetto mc <input type="text"/> totale mc <input type="text"/>	sostituzione mc <input type="text"/> accessorio da sostituire <input type="checkbox"/>	nuove costruzioni mc <input type="text"/> sovralzi mc <input type="text"/> ampliamenti mc <input type="text"/> riconversioni mc <input type="text"/> totale mc <input type="text"/>

prescrizioni

Rilevazione dei Nuclei di Antica Formazione - Comune di Lonato

SILVANO BUZZI & ASSOCIATI SRL - via Bellini, 7/9 25077 ROÈ VOLCIANO - (BS) - tel. 0365.58591 - e-mail: info@architettura-brescia.it - web: www.architettura-brescia.it

fabbricato esistente

LONATO - isolato 25		73
1	edifici emergenti dal tessuto urbano con carattere autonomo	1A1
A	edifici ecclesiastici, palazzi, case padronali	
1	servizi pubblici	

variazioni di quota e planivolumetriche

quote imposta e allineamenti	planimetria e allineamenti prefissati
variazione quota <input type="checkbox"/> <input type="checkbox"/> vedi planivolumetrico con colmo edificio n. <input type="text"/> con gronda edificio n. <input type="text"/>	variazione planimetrica <input type="checkbox"/> <input type="checkbox"/> vedi planivolumetrico muratura perimetrale n. <input type="text"/> con corpo di fabbrica n. <input type="text"/>
<input type="text"/>	<input type="text"/>

stato di conservazione

uso reale del suolo

elementi da conservare

in buono stato assenza manutenzione in stato di degrado

volumi

volumi inutilizzati	volumi da sostituzione	nuovi volumi
<input type="checkbox"/> recupero totale <input type="checkbox"/> piano terra mc <input type="text"/> <input type="checkbox"/> piano 1 mc <input type="text"/> <input type="checkbox"/> piano 2 mc <input type="text"/> <input type="checkbox"/> piano 3 mc <input type="text"/> <input type="checkbox"/> sottotetto mc <input type="text"/> totale mc <input type="text"/>	sostituzione mc <input type="text"/> accessorio da sostituire <input type="checkbox"/>	nuove costruzioni mc <input type="text"/> sovralti mc <input type="text"/> ampliamenti mc <input type="text"/> riconversioni mc <input type="text"/> totale mc <input type="text"/>

prescrizioni

Rilevazione dei Nuclei di Antica Formazione - Comune di Lonato

SILVANO BUZZI & ASSOCIATI SRL - via Bellini, 7/9 25077 ROÈ VOLCIANO - (BS) - tel. 0365.58591 - e-mail: info@architettura-brescia.it - web: www.architettura-brescia.it

fabbricato esistente

LONATO - isolato 25		74
3	edifici di interesse ambientale già sottoposti a modificazioni	3B5
B	edifici a cortina	
5	terziario - commerciale e direzionale	

variazioni di quota e planivolumetriche

quote imposta e allineamenti	planimetria e allineamenti prefissati
variazione quota <input type="checkbox"/> <input type="checkbox"/> vedi planivolumetrico con colmo edificio n. <input style="width: 50px;" type="text"/> con gronda edificio n. <input style="width: 50px;" type="text"/> <div style="border: 1px solid black; height: 30px; margin-top: 5px;"></div>	variazione planimetrica <input type="checkbox"/> <input type="checkbox"/> vedi planivolumetrico muratura perimetrale n. <input style="width: 50px;" type="text"/> con corpo di fabbrica n. <input style="width: 50px;" type="text"/> <div style="border: 1px solid black; height: 30px; margin-top: 5px;"></div>

stato di conservazione

uso reale del suolo

elementi da conservare

in buono stato
 assenza manutenzione
 in stato di degrado

volumi

volumi inutilizzati	volumi da sostituzione	nuovi volumi
<input type="checkbox"/> recupero totale <input type="checkbox"/> piano terra mc <input style="width: 50px;" type="text"/> <input type="checkbox"/> piano 1 mc <input style="width: 50px;" type="text"/> <input type="checkbox"/> piano 2 mc <input style="width: 50px;" type="text"/> <input type="checkbox"/> piano 3 mc <input style="width: 50px;" type="text"/> <input type="checkbox"/> sottotetto mc <input style="width: 50px;" type="text"/> totale mc <input style="width: 50px;" type="text"/>	sostituzione mc <input style="width: 50px;" type="text"/> <hr/> accessorio da sostituire <input type="checkbox"/>	nuove costruzioni mc <input style="width: 50px;" type="text"/> sovralti mc <input style="width: 50px;" type="text"/> ampliamenti mc <input style="width: 50px;" type="text"/> riconversioni mc <input style="width: 50px;" type="text"/> totale mc <input style="width: 50px;" type="text"/>

prescrizioni

Rilevazione dei Nuclei di Antica Formazione - Comune di Lonato

SILVANO BUZZI & ASSOCIATI SRL - via Bellini, 7/9 25077 ROÈ VOLCIANO - (BS) - tel. 0365.58591 - e-mail: info@architettura-brescia.it - web: www.architettura-brescia.it

fabbricato esistente

LONATO - isolato 25		75
2	edifici di interesse ambientale senza particolari emergenze	2B2
B	edifici a cortina	
2	residenza	

variazioni di quota e planivolumetriche

quote imposta e allineamenti	planimetria e allineamenti prefissati
variazione quota <input type="checkbox"/> <input type="checkbox"/> vedi planivolumetrico con colmo edificio n. <input type="text"/> con gronda edificio n. <input type="text"/> <input style="width: 100%; height: 20px;" type="text"/>	variazione planimetrica <input type="checkbox"/> <input type="checkbox"/> vedi planivolumetrico muratura perimetrale n. <input type="text"/> con corpo di fabbrica n. <input type="text"/> <input style="width: 100%; height: 20px;" type="text"/>

stato di conservazione

uso reale del suolo	asfalto
elementi da conservare	forometrie, cornicione
<input type="checkbox"/> in buono stato	<input checked="" type="checkbox"/> assenza manutenzione
	<input type="checkbox"/> in stato di degrado

volumi

volumi inutilizzati	volumi da sostituzione	nuovi volumi
<input type="checkbox"/> recupero totale <input type="checkbox"/> piano terra mc <input type="text"/> <input type="checkbox"/> piano 1 mc <input type="text"/> <input type="checkbox"/> piano 2 mc <input type="text"/> <input type="checkbox"/> piano 3 mc <input type="text"/> <input type="checkbox"/> sottotetto mc <input type="text"/> totale mc <input type="text"/>	sostituzione mc <input type="text"/> <hr/> accessorio da sostituire <input type="checkbox"/>	nuove costruzioni mc <input type="text"/> sovralzi mc <input type="text"/> ampliamenti mc <input type="text"/> riconversioni mc <input type="text"/> totale mc <input type="text"/>

prescrizioni

Si prescrive la rimozione della saracinesca e dello zoccolo di rivestimento del piano terra.

Rilevazione dei Nuclei di Antica Formazione - Comune di Lonato

SILVANO BUZZI & ASSOCIATI SRL - via Bellini, 7/9 25077 ROÈ VOLCIANO - (BS) - tel. 0365.58591 - e-mail: info@architettura-brescia.it - web: www.architettura-brescia.it

fabbricato esistente

LONATO - isolato 25		76
2	edifici di interesse ambientale senza particolari emergenze	2B2
B	edifici a cortina	
2	residenza	

variazioni di quota e planivolumetriche

quote imposta e allineamenti	planimetria e allineamenti prefissati
variazione quota <input type="checkbox"/> <input type="checkbox"/> vedi planivolumetrico con colmo edificio n. <input type="text"/> con gronda edificio n. <input type="text"/> <input style="width: 100%; height: 20px;" type="text"/>	variazione planimetrica <input type="checkbox"/> <input type="checkbox"/> vedi planivolumetrico muratura perimetrale n. <input type="text"/> con corpo di fabbrica n. <input type="text"/> <input style="width: 100%; height: 20px;" type="text"/>

stato di conservazione

uso reale del suolo	asfalto
elementi da conservare	cornicione
<input type="checkbox"/> in buono stato <input checked="" type="checkbox"/> assenza manutenzione <input type="checkbox"/> in stato di degrado	

volumi

volumi inutilizzati	volumi da sostituzione	nuovi volumi
<input type="checkbox"/> recupero totale <input type="checkbox"/> piano terra mc <input type="text"/> <input type="checkbox"/> piano 1 mc <input type="text"/> <input type="checkbox"/> piano 2 mc <input type="text"/> <input type="checkbox"/> piano 3 mc <input type="text"/> <input type="checkbox"/> sottotetto mc <input type="text"/> totale mc <input type="text"/>	sostituzione mc <input type="text"/> <hr/> accessorio da sostituire <input type="checkbox"/>	nuove costruzioni mc <input type="text"/> sovralzi mc <input type="text"/> ampliamenti mc <input type="text"/> riconversioni mc <input type="text"/> totale mc <input type="text"/>

prescrizioni

Si prescrive la rimozione dello zoccolo di rivestimento del piano terra.

Rilevazione dei Nuclei di Antica Formazione - Comune di Lonato

SILVANO BUZZI & ASSOCIATI SRL - via Bellini, 7/9 25077 ROÈ VOLCIANO - (BS) - tel. 0365.58591 - e-mail: info@architettura-brescia.it - web: www.architettura-brescia.it

fabbricato esistente

LONATO - isolato 25		77
2	edifici di interesse ambientale senza particolari emergenze	2B5
B	edifici a cortina	
5	terziario - commerciale e direzionale	

variazioni di quota e planivolumetriche

quote imposta e allineamenti	planimetria e allineamenti prefissati
variazione quota <input type="checkbox"/> <input type="checkbox"/> vedi planivolumetrico con colmo edificio n. <input type="text"/> con gronda edificio n. <input type="text"/>	variazione planimetrica <input type="checkbox"/> <input type="checkbox"/> vedi planivolumetrico muratura perimetrale n. <input type="text"/> con corpo di fabbrica n. <input type="text"/>
<input type="text"/>	<input type="text"/>

stato di conservazione

uso reale del suolo	<input type="text" value="asfalto"/>	
elementi da conservare	<input type="text" value="cornice"/>	
<input checked="" type="checkbox"/> in buono stato	<input type="checkbox"/> assenza manutenzione	<input type="checkbox"/> in stato di degrado

volumi

volumi inutilizzati	volumi da sostituzione	nuovi volumi
<input type="checkbox"/> recupero totale	sostituzione mc <input type="text"/>	nuove costruzioni mc <input type="text"/>
<input type="checkbox"/> piano terra mc <input type="text"/>	accessorio da sostituire	sovralti mc <input type="text"/>
<input type="checkbox"/> piano 1 mc <input type="text"/>		<input type="checkbox"/>
<input type="checkbox"/> piano 2 mc <input type="text"/>		riconversioni mc <input type="text"/>
<input type="checkbox"/> piano 3 mc <input type="text"/>		totale mc <input type="text"/>
<input type="checkbox"/> sottotetto mc <input type="text"/>		
totale mc <input type="text"/>		

prescrizioni

Rilevazione dei Nuclei di Antica Formazione - Comune di Lonato

SILVANO BUZZI & ASSOCIATI SRL - via Bellini, 7/9 25077 ROÈ VOLCIANO - (BS) - tel. 0365.58591 - e-mail: info@architettura-brescia.it - web: www.architettura-brescia.it

fabbricato esistente

LONATO - isolato 25		78
2	edifici di interesse ambientale senza particolari emergenze	2C5
C	edifici d'angolo	
5	terziario - commerciale e direzionale	

variazioni di quota e planivolumetriche

quote imposta e allineamenti	planimetria e allineamenti prefissati
variazione quota <input type="checkbox"/> <input type="checkbox"/> vedi planivolumetrico con colmo edificio n. <input type="text"/> con gronda edificio n. <input type="text"/>	variazione planimetrica <input type="checkbox"/> <input type="checkbox"/> vedi planivolumetrico muratura perimetrale n. <input type="text"/> con corpo di fabbrica n. <input type="text"/>
<input type="text"/>	<input type="text"/>

stato di conservazione

uso reale del suolo

elementi da conservare

in buono stato assenza manutenzione in stato di degrado

volumi

volumi inutilizzati	volumi da sostituzione	nuovi volumi
<input type="checkbox"/> recupero totale <input type="checkbox"/> piano terra mc <input type="text"/> <input type="checkbox"/> piano 1 mc <input type="text"/> <input type="checkbox"/> piano 2 mc <input type="text"/> <input type="checkbox"/> piano 3 mc <input type="text"/> <input type="checkbox"/> sottotetto mc <input type="text"/> totale mc <input type="text"/>	sostituzione mc <input type="text"/> accessorio da sostituire <input type="checkbox"/>	nuove costruzioni mc <input type="text"/> sovralti mc <input type="text"/> ampliamenti mc <input type="text"/> riconversioni mc <input type="text"/> totale mc <input type="text"/>

prescrizioni

Rilevazione dei Nuclei di Antica Formazione - Comune di Lonato

SILVANO BUZZI & ASSOCIATI SRL - via Bellini, 7/9 25077 ROÈ VOLCIANO - (BS) - tel. 0365.58591 - e-mail: info@architettura-brescia.it - web: www.architettura-brescia.it

fabbricato esistente

LONATO - isolato 25		79
2	edifici di interesse ambientale senza particolari emergenze	2C2
C	edifici d'angolo	
2	residenza	

variazioni di quota e planivolumetriche

quote imposta e allineamenti	planimetria e allineamenti prefissati
variazione quota <input type="checkbox"/> <input type="checkbox"/> vedi planivolumetrico con colmo edificio n. <input style="width: 50px;" type="text"/> con gronda edificio n. <input style="width: 50px;" type="text"/> <div style="border: 1px solid black; height: 30px; margin-top: 5px;"></div>	variazione planimetrica <input type="checkbox"/> <input type="checkbox"/> vedi planivolumetrico muratura perimetrale n. <input style="width: 50px;" type="text"/> con corpo di fabbrica n. <input style="width: 50px;" type="text"/> <div style="border: 1px solid black; height: 30px; margin-top: 5px;"></div>

stato di conservazione

uso reale del suolo	asfalto
elementi da conservare	forometrie, portale, banchine del primo piano
<input type="checkbox"/> in buono stato <input type="checkbox"/> assenza manutenzione <input checked="" type="checkbox"/> in stato di degrado	

volumi

volumi inutilizzati	volumi da sostituzione	nuovi volumi
<input checked="" type="checkbox"/> recupero totale <input checked="" type="checkbox"/> piano terra mc <input style="width: 50px; text-align: center;" type="text" value="504"/> <input checked="" type="checkbox"/> piano 1 mc <input style="width: 50px; text-align: center;" type="text" value="504"/> <input type="checkbox"/> piano 2 mc <input style="width: 50px;" type="text"/> <input type="checkbox"/> piano 3 mc <input style="width: 50px;" type="text"/> <input checked="" type="checkbox"/> sottotetto mc <input style="width: 50px; text-align: center;" type="text" value="454"/> totale mc <input style="width: 50px; text-align: center;" type="text" value="1.462"/>	sostituzione mc <input style="width: 50px;" type="text"/> <hr/> accessorio da sostituire <input type="checkbox"/>	nuove costruzioni mc <input style="width: 50px;" type="text"/> sovralti mc <input style="width: 50px;" type="text"/> ampliamenti mc <input style="width: 50px;" type="text"/> riconversioni mc <input style="width: 50px;" type="text"/> totale mc <input style="width: 50px;" type="text"/>

prescrizioni

Si prescrive la rimozione delle tapparelle.

Rilevazione dei Nuclei di Antica Formazione - Comune di Lonato

SILVANO BUZZI & ASSOCIATI SRL - via Bellini, 7/9 25077 ROÈ VOLCIANO - (BS) - tel. 0365.58591 - e-mail: info@architettura-brescia.it - web: www.architettura-brescia.it

fabbricato esistente

LONATO - isolato 25		80
1	edifici emergenti dal tessuto urbano con carattere autonomo	1A1
A	edifici ecclesiastici, palazzi, case padronali	
1	servizi pubblici	

variazioni di quota e planivolumetriche

quote imposta e allineamenti	planimetria e allineamenti prefissati
variazione quota <input type="checkbox"/> <input type="checkbox"/> vedi planivolumetrico con colmo edificio n. <input type="text"/> con gronda edificio n. <input type="text"/>	variazione planimetrica <input type="checkbox"/> <input type="checkbox"/> vedi planivolumetrico muratura perimetrale n. <input type="text"/> con corpo di fabbrica n. <input type="text"/>
<input type="text"/>	<input type="text"/>

stato di conservazione

uso reale del suolo

elementi da conservare

in buono stato assenza manutenzione in stato di degrado

volumi

volumi inutilizzati	volumi da sostituzione	nuovi volumi
<input type="checkbox"/> recupero totale	sostituzione mc <input type="text"/>	nuove costruzioni mc <input type="text"/>
<input type="checkbox"/> piano terra mc <input type="text"/>	accessorio da sostituire	sovralti mc <input type="text"/>
<input type="checkbox"/> piano 1 mc <input type="text"/>		<input type="checkbox"/>
<input type="checkbox"/> piano 2 mc <input type="text"/>		riconversioni mc <input type="text"/>
<input type="checkbox"/> piano 3 mc <input type="text"/>		totale mc <input type="text"/>
<input type="checkbox"/> sottotetto mc <input type="text"/>		
totale mc <input type="text"/>		

prescrizioni

Rilevazione dei Nuclei di Antica Formazione - Comune di Lonato

SILVANO BUZZI & ASSOCIATI SRL - via Bellini, 7/9 25077 ROÈ VOLCIANO - (BS) - tel. 0365.58591 - e-mail: info@architettura-brescia.it - web: www.architettura-brescia.it

fabbricato esistente

LONATO - isolato 25		81
2	edifici di interesse ambientale senza particolari emergenze	2E1
E	edifici a corte	
1	servizi pubblici	

variazioni di quota e planivolumetriche

quote imposta e allineamenti	planimetria e allineamenti prefissati
variazione quota <input type="checkbox"/> <input type="checkbox"/> vedi planivolumetrico con colmo edificio n. <input style="width: 50px;" type="text"/> con gronda edificio n. <input style="width: 50px;" type="text"/> <div style="border: 1px solid black; height: 30px; margin-top: 5px;"></div>	variazione planimetrica <input type="checkbox"/> <input type="checkbox"/> vedi planivolumetrico muratura perimetrale n. <input style="width: 50px;" type="text"/> con corpo di fabbrica n. <input style="width: 50px;" type="text"/> <div style="border: 1px solid black; height: 30px; margin-top: 5px;"></div>

stato di conservazione

uso reale del suolo	porfido o pavè ad opus incertum
elementi da conservare	forometrie, portali
<input type="checkbox"/> in buono stato <input checked="" type="checkbox"/> assenza manutenzione <input type="checkbox"/> in stato di degrado	

volumi

volumi inutilizzati	volumi da sostituzione	nuovi volumi
<input type="checkbox"/> recupero totale <input type="checkbox"/> piano terra mc <input style="width: 50px;" type="text"/> <input type="checkbox"/> piano 1 mc <input style="width: 50px;" type="text"/> <input type="checkbox"/> piano 2 mc <input style="width: 50px;" type="text"/> <input type="checkbox"/> piano 3 mc <input style="width: 50px;" type="text"/> <input type="checkbox"/> sottotetto mc <input style="width: 50px;" type="text"/> totale mc <input style="width: 50px;" type="text"/>	sostituzione mc <input style="width: 50px;" type="text"/> <hr/> accessorio da sostituire <input type="checkbox"/>	nuove costruzioni mc <input style="width: 50px;" type="text"/> sovralti mc <input style="width: 50px;" type="text"/> ampliamenti mc <input style="width: 50px;" type="text"/> riconversioni mc <input style="width: 50px;" type="text"/> totale mc <input style="width: 50px;" type="text"/>

prescrizioni

Si prescrive la rimozione dello zoccolo di rivestimento del piano terra lungo i lati dell'edificio prospicienti aree pubbliche.

Rilevazione dei Nuclei di Antica Formazione - Comune di Lonato

SILVANO BUZZI & ASSOCIATI SRL - via Bellini, 7/9 25077 ROÈ VOLCIANO - (BS) - tel. 0365.58591 - e-mail: info@architettura-brescia.it - web: www.architettura-brescia.it

fabbricato esistente

LONATO - isolato 25		82
3	edifici di interesse ambientale già sottoposti a modificazioni	3B6
B	edifici a cortina	
6	accessori alla residenza	

variazioni di quota e planivolumetriche

quote imposta e allineamenti	planimetria e allineamenti prefissati
variazione quota <input type="checkbox"/> <input type="checkbox"/> vedi planivolumetrico con colmo edificio n. <input type="text"/> con gronda edificio n. <input type="text"/> <input type="text"/>	variazione planimetrica <input type="checkbox"/> <input type="checkbox"/> vedi planivolumetrico muratura perimetrale n. <input type="text"/> con corpo di fabbrica n. <input type="text"/> <input type="text"/>

stato di conservazione

uso reale del suolo

elementi da conservare

in buono stato
 assenza manutenzione
 in stato di degrado

volumi

volumi inutilizzati	volumi da sostituzione	nuovi volumi
<input type="checkbox"/> recupero totale <input type="checkbox"/> piano terra mc <input type="text"/> <input type="checkbox"/> piano 1 mc <input type="text"/> <input type="checkbox"/> piano 2 mc <input type="text"/> <input type="checkbox"/> piano 3 mc <input type="text"/> <input type="checkbox"/> sottotetto mc <input type="text"/> totale mc <input type="text"/>	sostituzione mc <input type="text"/> accessorio da sostituire <input type="checkbox"/>	nuove costruzioni mc <input type="text"/> sovralti mc <input type="text"/> ampliamenti mc <input type="text"/> riconversioni mc <input type="text"/> totale mc <input type="text"/>

prescrizioni

Rilevazione dei Nuclei di Antica Formazione - Comune di Lonato

SILVANO BUZZI & ASSOCIATI SRL - via Bellini, 7/9 25077 ROÈ VOLCIANO - (BS) - tel. 0365.58591 - e-mail: info@architettura-brescia.it - web: www.architettura-brescia.it

fabbricato esistente

LONATO - isolato 25		83
3	edifici di interesse ambientale già sottoposti a modificazioni	3D1
D	edifici di completamento	
1	servizi pubblici	

variazioni di quota e planivolumetriche

quote imposta e allineamenti	planimetria e allineamenti prefissati
variazione quota <input type="checkbox"/> <input type="checkbox"/> vedi planivolumetrico con colmo edificio n. <input style="width: 50px;" type="text"/> con gronda edificio n. <input style="width: 50px;" type="text"/> <input style="width: 100%; height: 20px;" type="text"/>	variazione planimetrica <input type="checkbox"/> <input type="checkbox"/> vedi planivolumetrico muratura perimetrale n. <input style="width: 50px;" type="text"/> con corpo di fabbrica n. <input style="width: 50px;" type="text"/> <input style="width: 100%; height: 20px;" type="text"/>

stato di conservazione

uso reale del suolo

elementi da conservare

in buono stato
 assenza manutenzione
 in stato di degrado

volumi

volumi inutilizzati	volumi da sostituzione	nuovi volumi
<input type="checkbox"/> recupero totale <input type="checkbox"/> piano terra mc <input style="width: 50px;" type="text"/> <input type="checkbox"/> piano 1 mc <input style="width: 50px;" type="text"/> <input type="checkbox"/> piano 2 mc <input style="width: 50px;" type="text"/> <input type="checkbox"/> piano 3 mc <input style="width: 50px;" type="text"/> <input type="checkbox"/> sottotetto mc <input style="width: 50px;" type="text"/> totale mc <input style="width: 50px;" type="text"/>	sostituzione mc <input style="width: 50px;" type="text"/> <div style="border: 1px solid black; padding: 5px; margin-top: 5px;"> <b style="text-align: center;">accessorio da sostituire <input type="checkbox"/> </div>	nuove costruzioni mc <input style="width: 50px;" type="text"/> sovralti mc <input style="width: 50px;" type="text"/> ampliamenti mc <input style="width: 50px;" type="text"/> riconversioni mc <input style="width: 50px;" type="text"/> totale mc <input style="width: 50px;" type="text"/>

prescrizioni

Rilevazione dei Nuclei di Antica Formazione - Comune di Lonato

SILVANO BUZZI & ASSOCIATI SRL - via Bellini, 7/9 25077 ROÈ VOLCIANO - (BS) - tel. 0365.58591 - e-mail: info@architettura-brescia.it - web: www.architettura-brescia.it

fabbricato esistente

LONATO - isolato 25		84
2	edifici di interesse ambientale senza particolari emergenze	2B2
B	edifici a cortina	
2	residenza	

variazioni di quota e planivolumetriche

quote imposta e allineamenti	planimetria e allineamenti prefissati
variazione quota <input type="checkbox"/> <input type="checkbox"/> vedi planivolumetrico con colmo edificio n. <input type="text"/> con gronda edificio n. <input type="text"/>	variazione planimetrica <input type="checkbox"/> <input type="checkbox"/> vedi planivolumetrico muratura perimetrale n. <input type="text"/> con corpo di fabbrica n. <input type="text"/>
<input type="text"/>	<input type="text"/>

stato di conservazione

uso reale del suolo	asfalto	
elementi da conservare	portale	
<input checked="" type="checkbox"/> in buono stato	<input type="checkbox"/> assenza manutenzione	<input type="checkbox"/> in stato di degrado

volumi

volumi inutilizzati	volumi da sostituzione	nuovi volumi
<input type="checkbox"/> recupero totale	sostituzione mc <input type="text"/>	nuove costruzioni mc <input type="text"/>
<input type="checkbox"/> piano terra mc <input type="text"/>	accessorio da sostituire <input type="checkbox"/>	sovralti mc <input type="text"/>
<input type="checkbox"/> piano 1 mc <input type="text"/>		ampliamenti mc <input type="text"/>
<input type="checkbox"/> piano 2 mc <input type="text"/>		riconversioni mc <input type="text"/>
<input type="checkbox"/> piano 3 mc <input type="text"/>		totale mc <input type="text"/>
<input type="checkbox"/> sottotetto mc <input type="text"/>		
totale mc <input type="text"/>		

prescrizioni

Rilevazione dei Nuclei di Antica Formazione - Comune di Lonato

SILVANO BUZZI & ASSOCIATI SRL - via Bellini, 7/9 25077 ROÈ VOLCIANO - (BS) - tel. 0365.58591 - e-mail: info@architettura-brescia.it - web: www.architettura-brescia.it

fabbricato esistente

LONATO - isolato 25		85
2	edifici di interesse ambientale senza particolari emergenze	2B6
B	edifici a cortina	
6	accessori alla residenza	

variazioni di quota e planivolumetriche

quote imposta e allineamenti	planimetria e allineamenti prefissati
variazione quota <input type="checkbox"/> <input type="checkbox"/> vedi planivolumetrico con colmo edificio n. <input style="width: 50px;" type="text"/> con gronda edificio n. <input style="width: 50px;" type="text"/> <input style="width: 100%; height: 30px;" type="text"/>	variazione planimetrica <input type="checkbox"/> <input type="checkbox"/> vedi planivolumetrico muratura perimetrale n. <input style="width: 50px;" type="text"/> con corpo di fabbrica n. <input style="width: 50px;" type="text"/> <input style="width: 100%; height: 30px;" type="text"/>

stato di conservazione

uso reale del suolo	asfalto
elementi da conservare	
<input type="checkbox"/> <i>in buono stato</i> <input type="checkbox"/> <i>assenza manutenzione</i> <input checked="" type="checkbox"/> <i>in stato di degrado</i>	

volumi

volumi inutilizzati	volumi da sostituzione	nuovi volumi
<input type="checkbox"/> recupero totale <input type="checkbox"/> piano terra mc <input style="width: 50px;" type="text"/> <input type="checkbox"/> piano 1 mc <input style="width: 50px;" type="text"/> <input type="checkbox"/> piano 2 mc <input style="width: 50px;" type="text"/> <input type="checkbox"/> piano 3 mc <input style="width: 50px;" type="text"/> <input type="checkbox"/> sottotetto mc <input style="width: 50px;" type="text"/> totale mc <input style="width: 50px;" type="text"/>	sostituzione mc <input style="width: 50px;" type="text"/> <div style="border: 1px solid black; padding: 5px; margin-top: 5px;"> <b style="text-align: center;">accessorio da sostituire <input type="checkbox"/> </div>	nuove costruzioni mc <input style="width: 50px;" type="text"/> sovralti mc <input style="width: 50px;" type="text"/> ampliamenti mc <input style="width: 50px;" type="text"/> riconversioni mc <input style="width: 50px;" type="text"/> totale mc <input style="width: 50px;" type="text"/>

prescrizioni

Si prescrive la rimozione delle saracinesche.

Rilevazione dei Nuclei di Antica Formazione - Comune di Lonato

SILVANO BUZZI & ASSOCIATI SRL - via Bellini, 7/9 25077 ROÈ VOLCIANO - (BS) - tel. 0365.58591 - e-mail: info@architettura-brescia.it - web: www.architettura-brescia.it

fabbricato esistente

LONATO - isolato 25		86
2	edifici di interesse ambientale senza particolari emergenze	2B6
B	edifici a cortina	
6	accessori alla residenza	

variazioni di quota e planivolumetriche

quote imposta e allineamenti	planimetria e allineamenti prefissati
variazione quota <input type="checkbox"/> <input type="checkbox"/> vedi planivolumetrico con colmo edificio n. <input type="text"/> con gronda edificio n. <input type="text"/>	variazione planimetrica <input type="checkbox"/> <input type="checkbox"/> vedi planivolumetrico muratura perimetrale n. <input type="text"/> con corpo di fabbrica n. <input type="text"/>
<input type="text"/>	<input type="text"/>

stato di conservazione

uso reale del suolo	acciotolato	
elementi da conservare	portale e porticato	
<input type="checkbox"/> in buono stato	<input type="checkbox"/> assenza manutenzione	<input checked="" type="checkbox"/> in stato di degrado

volumi

volumi inutilizzati	volumi da sostituzione	nuovi volumi
<input type="checkbox"/> recupero totale	sostituzione mc <input type="text"/>	nuove costruzioni mc <input type="text"/>
<input type="checkbox"/> piano terra mc <input type="text"/>	accessorio da sostituire	sovralti mc <input type="text"/>
<input type="checkbox"/> piano 1 mc <input type="text"/>		<input type="checkbox"/>
<input type="checkbox"/> piano 2 mc <input type="text"/>		riconversioni mc <input type="text"/>
<input type="checkbox"/> piano 3 mc <input type="text"/>		totale mc <input type="text"/>
<input type="checkbox"/> sottotetto mc <input type="text"/>		
totale mc <input type="text"/>		

prescrizioni

fabbricato esistente

LONATO - isolato 25		87
1	edifici emergenti dal tessuto urbano con carattere autonomo	1A2
A	edifici ecclesiastici, palazzi, case padronali	
2	residenza	

variazioni di quota e planivolumetriche

quote imposta e allineamenti	planimetria e allineamenti prefissati
variazione quota <input type="checkbox"/> <input type="checkbox"/> vedi planivolumetrico con colmo edificio n. <input type="text"/> con gronda edificio n. <input type="text"/> <input type="text"/>	variazione planimetrica <input type="checkbox"/> <input type="checkbox"/> vedi planivolumetrico muratura perimetrale n. <input type="text"/> con corpo di fabbrica n. <input type="text"/> <input type="text"/>

stato di conservazione

uso reale del suolo

elementi da conservare

in buono stato
 assenza manutenzione
 in stato di degrado

volumi

volumi inutilizzati	volumi da sostituzione	nuovi volumi
<input checked="" type="checkbox"/> recupero totale <input checked="" type="checkbox"/> piano terra mc <input type="text" value="1.617"/> <input checked="" type="checkbox"/> piano 1 mc <input type="text" value="1.617"/> <input type="checkbox"/> piano 2 mc <input type="text"/> <input type="checkbox"/> piano 3 mc <input type="text"/> <input checked="" type="checkbox"/> sottotetto mc <input type="text" value="1.450"/> totale mc <input type="text" value="4.684"/>	sostituzione mc <input type="text"/> accessorio da sostituire <input type="checkbox"/>	nuove costruzioni mc <input type="text"/> sovralzi mc <input type="text"/> ampliamenti mc <input type="text"/> riconversioni mc <input type="text"/> totale mc <input type="text"/>

prescrizioni

Rilevazione dei Nuclei di Antica Formazione - Comune di Lonato

SILVANO BUZZI & ASSOCIATI SRL - via Bellini, 7/9 25077 ROÈ VOLCIANO - (BS) - tel. 0365.58591 - e-mail: info@architettura-brescia.it - web: www.architettura-brescia.it

fabbricato esistente

LONATO - isolato 25		88
2	edifici di interesse ambientale senza particolari emergenze	2B1
B	edifici a cortina	
1	servizi pubblici	

variazioni di quota e planivolumetriche

quote imposta e allineamenti	planimetria e allineamenti prefissati
variazione quota <input type="checkbox"/> <input type="checkbox"/> vedi planivolumetrico con colmo edificio n. <input type="text"/> con gronda edificio n. <input type="text"/>	variazione planimetrica <input type="checkbox"/> <input type="checkbox"/> vedi planivolumetrico muratura perimetrale n. <input type="text"/> con corpo di fabbrica n. <input type="text"/>
<input type="text"/>	<input type="text"/>

stato di conservazione

uso reale del suolo

elementi da conservare

in buono stato assenza manutenzione in stato di degrado

volumi

volumi inutilizzati	volumi da sostituzione	nuovi volumi
<input type="checkbox"/> recupero totale	sostituzione mc <input type="text"/>	nuove costruzioni mc <input type="text"/>
<input type="checkbox"/> piano terra mc <input type="text"/>	accessorio da sostituire	sovralti mc <input type="text"/>
<input type="checkbox"/> piano 1 mc <input type="text"/>		<input type="checkbox"/>
<input type="checkbox"/> piano 2 mc <input type="text"/>		riconversioni mc <input type="text"/>
<input type="checkbox"/> piano 3 mc <input type="text"/>		totale mc <input type="text"/>
<input type="checkbox"/> sottotetto mc <input type="text"/>		
totale mc <input type="text"/>		

prescrizioni

Rilevazione dei Nuclei di Antica Formazione - Comune di Lonato

SILVANO BUZZI & ASSOCIATI SRL - via Bellini, 7/9 25077 ROÈ VOLCIANO - (BS) - tel. 0365.58591 - e-mail: info@architettura-brescia.it - web: www.architettura-brescia.it

fabbricato esistente

LONATO - isolato 25		89
2	edifici di interesse ambientale senza particolari emergenze	2B1
B	edifici a cortina	
1	servizi pubblici	

variazioni di quota e planivolumetriche

quote imposta e allineamenti	planimetria e allineamenti prefissati
variazione quota <input type="checkbox"/> <input type="checkbox"/> vedi planivolumetrico con colmo edificio n. <input style="width: 50px;" type="text"/> con gronda edificio n. <input style="width: 50px;" type="text"/> <input style="width: 100%; height: 30px;" type="text"/>	variazione planimetrica <input type="checkbox"/> <input type="checkbox"/> vedi planivolumetrico muratura perimetrale n. <input style="width: 50px;" type="text"/> con corpo di fabbrica n. <input style="width: 50px;" type="text"/> <input style="width: 100%; height: 30px;" type="text"/>

stato di conservazione

uso reale del suolo	acciotolato
elementi da conservare	
<input type="checkbox"/> <i>in buono stato</i> <input type="checkbox"/> <i>assenza manutenzione</i> <input checked="" type="checkbox"/> <i>in stato di degrado</i>	

volumi

volumi inutilizzati	volumi da sostituzione	nuovi volumi
<input type="checkbox"/> recupero totale <input type="checkbox"/> piano terra mc <input style="width: 50px;" type="text"/> <input type="checkbox"/> piano 1 mc <input style="width: 50px;" type="text"/> <input type="checkbox"/> piano 2 mc <input style="width: 50px;" type="text"/> <input type="checkbox"/> piano 3 mc <input style="width: 50px;" type="text"/> <input type="checkbox"/> sottotetto mc <input style="width: 50px;" type="text"/> totale mc <input style="width: 50px;" type="text"/>	sostituzione mc <input style="width: 50px;" type="text"/> <div style="border: 1px solid black; padding: 5px; margin-top: 5px;"> <b style="text-align: center;">accessorio da sostituire <input type="checkbox"/> </div>	nuove costruzioni mc <input style="width: 50px;" type="text"/> sovralti mc <input style="width: 50px;" type="text"/> ampliamenti mc <input style="width: 50px;" type="text"/> riconversioni mc <input style="width: 50px;" type="text"/> totale mc <input style="width: 50px;" type="text"/>

prescrizioni

Rilevazione dei Nuclei di Antica Formazione - Comune di Lonato

SILVANO BUZZI & ASSOCIATI SRL - via Bellini, 7/9 25077 ROÈ VOLCIANO - (BS) - tel. 0365.58591 - e-mail: info@architettura-brescia.it - web: www.architettura-brescia.it

fabbricato esistente

LONATO - isolato 25		90
4	edifici in contrasto con l'ambiente o di recente costruzione	4B2
B	edifici a cortina	
2	residenza	

variazioni di quota e planivolumetriche

quote imposta e allineamenti	planimetria e allineamenti prefissati
variazione quota <input type="checkbox"/> <input type="checkbox"/> vedi planivolumetrico con colmo edificio n. <input type="text"/> con gronda edificio n. <input type="text"/> <input type="text"/>	variazione planimetrica <input type="checkbox"/> <input type="checkbox"/> vedi planivolumetrico muratura perimetrale n. <input type="text"/> con corpo di fabbrica n. <input type="text"/> <input type="text"/>

stato di conservazione

uso reale del suolo	acciotolato
elementi da conservare	<input type="text"/>
<input checked="" type="checkbox"/> <i>in buono stato</i> <input type="checkbox"/> <i>assenza manutenzione</i> <input type="checkbox"/> <i>in stato di degrado</i>	

volumi

volumi inutilizzati	volumi da sostituzione	nuovi volumi
<input type="checkbox"/> recupero totale <input type="checkbox"/> piano terra mc <input type="text"/> <input type="checkbox"/> piano 1 mc <input type="text"/> <input type="checkbox"/> piano 2 mc <input type="text"/> <input type="checkbox"/> piano 3 mc <input type="text"/> <input type="checkbox"/> sottotetto mc <input type="text"/> totale mc <input type="text"/>	sostituzione mc <input type="text"/> accessorio da sostituire <input type="checkbox"/>	nuove costruzioni mc <input type="text"/> sovralzi mc <input type="text"/> ampliamenti mc <input type="text"/> riconversioni mc <input type="text"/> totale mc <input type="text"/>

prescrizioni

Rilevazione dei Nuclei di Antica Formazione - Comune di Lonato

SILVANO BUZZI & ASSOCIATI SRL - via Bellini, 7/9 25077 ROÈ VOLCIANO - (BS) - tel. 0365.58591 - e-mail: info@architettura-brescia.it - web: www.architettura-brescia.it

fabbricato esistente

LONATO - isolato 25		91
3	edifici di interesse ambientale già sottoposti a modificazioni	3D2
D	edifici di completamento	
2	residenza	

variazioni di quota e planivolumetriche

quote imposta e allineamenti	planimetria e allineamenti prefissati
variazione quota <input type="checkbox"/> <input type="checkbox"/> vedi planivolumetrico con colmo edificio n. <input type="text"/> con gronda edificio n. <input type="text"/> <input type="text"/>	variazione planimetrica <input type="checkbox"/> <input type="checkbox"/> vedi planivolumetrico muratura perimetrale n. <input type="text"/> con corpo di fabbrica n. <input type="text"/> <input type="text"/>

stato di conservazione

uso reale del suolo

elementi da conservare

in buono stato
 assenza manutenzione
 in stato di degrado

volumi

volumi inutilizzati	volumi da sostituzione	nuovi volumi
<input type="checkbox"/> recupero totale <input type="checkbox"/> piano terra mc <input type="text"/> <input type="checkbox"/> piano 1 mc <input type="text"/> <input type="checkbox"/> piano 2 mc <input type="text"/> <input type="checkbox"/> piano 3 mc <input type="text"/> <input type="checkbox"/> sottotetto mc <input type="text"/> totale mc <input type="text"/>	sostituzione mc <input type="text"/> accessorio da sostituire <input type="checkbox"/>	nuove costruzioni mc <input type="text"/> sovralzi mc <input type="text"/> ampliamenti mc <input type="text"/> riconversioni mc <input type="text"/> totale mc <input type="text"/>

prescrizioni

Rilevazione dei Nuclei di Antica Formazione - Comune di Lonato

SILVANO BUZZI & ASSOCIATI SRL - via Bellini, 7/9 25077 ROÈ VOLCIANO - (BS) - tel. 0365.58591 - e-mail: info@architettura-brescia.it - web: www.architettura-brescia.it

fabbricato esistente

LONATO - isolato 25		92
4	edifici in contrasto con l'ambiente o di recente costruzione	4E1
E	edifici a corte	
1	servizi pubblici	

variazioni di quota e planivolumetriche

quote imposta e allineamenti	planimetria e allineamenti prefissati
variazione quota <input type="checkbox"/> <input type="checkbox"/> vedi planivolumetrico con colmo edificio n. <input type="text"/> con gronda edificio n. <input type="text"/>	variazione planimetrica <input type="checkbox"/> <input type="checkbox"/> vedi planivolumetrico muratura perimetrale n. <input type="text"/> con corpo di fabbrica n. <input type="text"/>
<input type="text"/>	<input type="text"/>

stato di conservazione

uso reale del suolo

elementi da conservare

in buono stato assenza manutenzione in stato di degrado

volumi

volumi inutilizzati	volumi da sostituzione	nuovi volumi
<input type="checkbox"/> recupero totale	sostituzione mc <input type="text"/>	nuove costruzioni mc <input type="text"/>
<input type="checkbox"/> piano terra mc <input type="text"/>	accessorio da sostituire	sovralti mc <input type="text"/>
<input type="checkbox"/> piano 1 mc <input type="text"/>		<input type="checkbox"/>
<input type="checkbox"/> piano 2 mc <input type="text"/>		riconversioni mc <input type="text"/>
<input type="checkbox"/> piano 3 mc <input type="text"/>		totale mc <input type="text"/>
<input type="checkbox"/> sottotetto mc <input type="text"/>		
totale mc <input type="text"/>		

prescrizioni

Rilevazione dei Nuclei di Antica Formazione - Comune di Lonato

SILVANO BUZZI & ASSOCIATI SRL - via Bellini, 7/9 25077 ROÈ VOLCIANO - (BS) - tel. 0365.58591 - e-mail: info@architettura-brescia.it - web: www.architettura-brescia.it

fabbricato esistente

LONATO - isolato 25		93
4	edifici in contrasto con l'ambiente o di recente costruzione	4D2
D	edifici di completamento	
2	residenza	

variazioni di quota e planivolumetriche

quote imposta e allineamenti	planimetria e allineamenti prefissati
variazione quota <input type="checkbox"/> <input type="checkbox"/> vedi planivolumetrico con colmo edificio n. <input type="text"/> con gronda edificio n. <input type="text"/> <input type="text"/>	variazione planimetrica <input type="checkbox"/> <input type="checkbox"/> vedi planivolumetrico muratura perimetrale n. <input type="text"/> con corpo di fabbrica n. <input type="text"/> <input type="text"/>

stato di conservazione

uso reale del suolo	mattonella o cotto
elementi da conservare	<input type="text"/>
<input checked="" type="checkbox"/> <i>in buono stato</i> <input type="checkbox"/> <i>assenza manutenzione</i> <input type="checkbox"/> <i>in stato di degrado</i>	

volumi

volumi inutilizzati	volumi da sostituzione	nuovi volumi
<input type="checkbox"/> recupero totale <input type="checkbox"/> piano terra mc <input type="text"/> <input type="checkbox"/> piano 1 mc <input type="text"/> <input type="checkbox"/> piano 2 mc <input type="text"/> <input type="checkbox"/> piano 3 mc <input type="text"/> <input type="checkbox"/> sottotetto mc <input type="text"/> totale mc <input type="text"/>	sostituzione mc <input type="text"/> accessorio da sostituire <input type="checkbox"/>	nuove costruzioni mc <input type="text"/> sovralti mc <input type="text"/> ampliamenti mc <input type="text"/> riconversioni mc <input type="text"/> totale mc <input type="text"/>

prescrizioni

Rilevazione dei Nuclei di Antica Formazione - Comune di Lonato

SILVANO BUZZI & ASSOCIATI SRL - via Bellini, 7/9 25077 ROÈ VOLCIANO - (BS) - tel. 0365.58591 - e-mail: info@architettura-brescia.it - web: www.architettura-brescia.it

fabbricato esistente

LONATO - isolato 25		94
2	edifici di interesse ambientale senza particolari emergenze	2B2
B	edifici a cortina	
2	residenza	

variazioni di quota e planivolumetriche

quote imposta e allineamenti	planimetria e allineamenti prefissati
variazione quota <input type="checkbox"/> <input type="checkbox"/> vedi planivolumetrico con colmo edificio n. <input type="text"/> con gronda edificio n. <input type="text"/> <input style="width: 100%; height: 20px;" type="text"/>	variazione planimetrica <input type="checkbox"/> <input type="checkbox"/> vedi planivolumetrico muratura perimetrale n. <input type="text"/> con corpo di fabbrica n. <input type="text"/> <input style="width: 100%; height: 20px;" type="text"/>

stato di conservazione

uso reale del suolo	asfalto
elementi da conservare	<input style="width: 100%; height: 20px;" type="text"/>
<input checked="" type="checkbox"/> in buono stato <input type="checkbox"/> assenza manutenzione <input type="checkbox"/> in stato di degrado	

volumi

volumi inutilizzati	volumi da sostituzione	nuovi volumi
<input type="checkbox"/> recupero totale <input type="checkbox"/> piano terra mc <input type="text"/> <input type="checkbox"/> piano 1 mc <input type="text"/> <input type="checkbox"/> piano 2 mc <input type="text"/> <input type="checkbox"/> piano 3 mc <input type="text"/> <input type="checkbox"/> sottotetto mc <input type="text"/> totale mc <input type="text"/>	sostituzione mc <input type="text"/> <hr/> accessorio da sostituire <input type="checkbox"/>	nuove costruzioni mc <input type="text"/> sovralti mc <input type="text"/> ampliamenti mc <input type="text"/> riconversioni mc <input type="text"/> totale mc <input type="text"/>

prescrizioni

Si prescrive la rimozione dello zoccolo di rivestimento del piano terra e il rifacimento dello strato di finitura della facciata prospiciente le aree pubbliche anche mediante la rimozione dell'intonaco graffiato.

Rilevazione dei Nuclei di Antica Formazione - Comune di Lonato

SILVANO BUZZI & ASSOCIATI SRL - via Bellini, 7/9 25077 ROÈ VOLCIANO - (BS) - tel. 0365.58591 - e-mail: info@architettura-brescia.it - web: www.architettura-brescia.it

fabbricato esistente

LONATO - isolato 25		95
2	edifici di interesse ambientale senza particolari emergenze	2B2
B	edifici a cortina	
2	residenza	

variazioni di quota e planivolumetriche

quote imposta e allineamenti	planimetria e allineamenti prefissati
variazione quota <input type="checkbox"/> <input type="checkbox"/> vedi planivolumetrico con colmo edificio n. <input type="text"/> con gronda edificio n. <input type="text"/> <input style="width: 100%; height: 20px;" type="text"/>	variazione planimetrica <input type="checkbox"/> <input type="checkbox"/> vedi planivolumetrico muratura perimetrale n. <input type="text"/> con corpo di fabbrica n. <input type="text"/> <input style="width: 100%; height: 20px;" type="text"/>

stato di conservazione

uso reale del suolo	asfalto
elementi da conservare	<input style="width: 100%; height: 20px;" type="text"/>
<input type="checkbox"/> in buono stato <input checked="" type="checkbox"/> assenza manutenzione <input type="checkbox"/> in stato di degrado	

volumi

volumi inutilizzati	volumi da sostituzione	nuovi volumi
<input type="checkbox"/> recupero totale <input type="checkbox"/> piano terra mc <input type="text"/> <input type="checkbox"/> piano 1 mc <input type="text"/> <input type="checkbox"/> piano 2 mc <input type="text"/> <input type="checkbox"/> piano 3 mc <input type="text"/> <input type="checkbox"/> sottotetto mc <input type="text"/> totale mc <input type="text"/>	sostituzione mc <input type="text"/> <hr/> accessorio da sostituire <input type="checkbox"/>	nuove costruzioni mc <input type="text"/> sovralti mc <input type="text"/> ampliamenti mc <input type="text"/> riconversioni mc <input type="text"/> totale mc <input type="text"/>

prescrizioni

Si prescrive il rifacimento dello strato di finitura della facciata prospiciente le aree pubbliche anche mediante la rimozione dell'intonaco graffiato, nonché l'occultamento dei tubi di conduzione del gas al fine non percepirla dagli spazi pubblici.

Rilevazione dei Nuclei di Antica Formazione - Comune di Lonato

SILVANO BUZZI & ASSOCIATI SRL - via Bellini, 7/9 25077 ROÈ VOLCIANO - (BS) - tel. 0365.58591 - e-mail: info@architettura-brescia.it - web: www.architettura-brescia.it

fabbricato esistente

LONATO - isolato 25		96
4	edifici in contrasto con l'ambiente o di recente costruzione	4E1
E	edifici a corte	
1	servizi pubblici	

variazioni di quota e planivolumetriche

quote imposta e allineamenti	planimetria e allineamenti prefissati
variazione quota <input type="checkbox"/> <input type="checkbox"/> vedi planivolumetrico con colmo edificio n. <input style="width: 50px;" type="text"/> con gronda edificio n. <input style="width: 50px;" type="text"/> <div style="border: 1px solid black; height: 30px; margin-top: 5px;"></div>	variazione planimetrica <input type="checkbox"/> <input type="checkbox"/> vedi planivolumetrico muratura perimetrale n. <input style="width: 50px;" type="text"/> con corpo di fabbrica n. <input style="width: 50px;" type="text"/> <div style="border: 1px solid black; height: 30px; margin-top: 5px;"></div>

stato di conservazione

uso reale del suolo	lastricato
elementi da conservare	
<input checked="" type="checkbox"/> <i>in buono stato</i> <input type="checkbox"/> <i>assenza manutenzione</i> <input type="checkbox"/> <i>in stato di degrado</i>	

volumi

volumi inutilizzati	volumi da sostituzione	nuovi volumi
<input type="checkbox"/> recupero totale <input type="checkbox"/> piano terra mc <input style="width: 50px;" type="text"/> <input type="checkbox"/> piano 1 mc <input style="width: 50px;" type="text"/> <input type="checkbox"/> piano 2 mc <input style="width: 50px;" type="text"/> <input type="checkbox"/> piano 3 mc <input style="width: 50px;" type="text"/> <input type="checkbox"/> sottotetto mc <input style="width: 50px;" type="text"/> totale mc <input style="width: 50px;" type="text"/>	sostituzione mc <input style="width: 50px;" type="text"/> <hr/> accessorio da sostituire <input type="checkbox"/>	nuove costruzioni mc <input style="width: 50px;" type="text"/> sovralzi mc <input style="width: 50px;" type="text"/> ampliamenti mc <input style="width: 50px;" type="text"/> riconversioni mc <input style="width: 50px;" type="text"/> totale mc <input style="width: 50px;" type="text"/>

prescrizioni

Rilevazione dei Nuclei di Antica Formazione - Comune di Lonato

SILVANO BUZZI & ASSOCIATI SRL - via Bellini, 7/9 25077 ROÈ VOLCIANO - (BS) - tel. 0365.58591 - e-mail: info@architettura-brescia.it - web: www.architettura-brescia.it

fabbricato esistente

LONATO - isolato 25		97
4	edifici in contrasto con l'ambiente o di recente costruzione	4D6
D	edifici di completamento	
6	accessori alla residenza	

variazioni di quota e planivolumetriche

quote imposta e allineamenti	planimetria e allineamenti prefissati
variazione quota <input type="checkbox"/> <input type="checkbox"/> vedi planivolumetrico con colmo edificio n. <input type="text"/> con gronda edificio n. <input type="text"/> <input type="text"/>	variazione planimetrica <input type="checkbox"/> <input type="checkbox"/> vedi planivolumetrico muratura perimetrale n. <input type="text"/> con corpo di fabbrica n. <input type="text"/> <input type="text"/>

stato di conservazione

uso reale del suolo	lastricato
elementi da conservare	<input type="text"/>
<input checked="" type="checkbox"/> <i>in buono stato</i> <input type="checkbox"/> <i>assenza manutenzione</i> <input type="checkbox"/> <i>in stato di degrado</i>	

volumi

volumi inutilizzati	volumi da sostituzione	nuovi volumi
<input type="checkbox"/> recupero totale <input type="checkbox"/> piano terra mc <input type="text"/> <input type="checkbox"/> piano 1 mc <input type="text"/> <input type="checkbox"/> piano 2 mc <input type="text"/> <input type="checkbox"/> piano 3 mc <input type="text"/> <input type="checkbox"/> sottotetto mc <input type="text"/> totale mc <input type="text"/>	sostituzione mc <input type="text"/> accessorio da sostituire <input type="checkbox"/>	nuove costruzioni mc <input type="text"/> sovralzi mc <input type="text"/> ampliamenti mc <input type="text"/> riconversioni mc <input type="text"/> totale mc <input type="text"/>

prescrizioni

Rilevazione dei Nuclei di Antica Formazione - Comune di Lonato

SILVANO BUZZI & ASSOCIATI SRL - via Bellini, 7/9 25077 ROÈ VOLCIANO - (BS) - tel. 0365.58591 - e-mail: info@architettura-brescia.it - web: www.architettura-brescia.it

fabbricato esistente

LONATO - isolato 25		98
4	edifici in contrasto con l'ambiente o di recente costruzione	4D6
D	edifici di completamento	
6	accessori alla residenza	

variazioni di quota e planivolumetriche

quote imposta e allineamenti	planimetria e allineamenti prefissati
variazione quota <input type="checkbox"/> <input type="checkbox"/> vedi planivolumetrico con colmo edificio n. <input type="text"/> con gronda edificio n. <input type="text"/> <input type="text"/>	variazione planimetrica <input type="checkbox"/> <input type="checkbox"/> vedi planivolumetrico muratura perimetrale n. <input type="text"/> con corpo di fabbrica n. <input type="text"/> <input type="text"/>

stato di conservazione

uso reale del suolo	lastricato
elementi da conservare	<input type="text"/>
<input checked="" type="checkbox"/> <i>in buono stato</i> <input type="checkbox"/> <i>assenza manutenzione</i> <input type="checkbox"/> <i>in stato di degrado</i>	

volumi

volumi inutilizzati	volumi da sostituzione	nuovi volumi
<input type="checkbox"/> recupero totale <input type="checkbox"/> piano terra mc <input type="text"/> <input type="checkbox"/> piano 1 mc <input type="text"/> <input type="checkbox"/> piano 2 mc <input type="text"/> <input type="checkbox"/> piano 3 mc <input type="text"/> <input type="checkbox"/> sottotetto mc <input type="text"/> totale mc <input type="text"/>	sostituzione mc <input type="text"/> accessorio da sostituire <input type="checkbox"/>	nuove costruzioni mc <input type="text"/> sovralti mc <input type="text"/> ampliamenti mc <input type="text"/> riconversioni mc <input type="text"/> totale mc <input type="text"/>

prescrizioni

Rilevazione dei Nuclei di Antica Formazione - Comune di Lonato

SILVANO BUZZI & ASSOCIATI SRL - via Bellini, 7/9 25077 ROÈ VOLCIANO - (BS) - tel. 0365.58591 - e-mail: info@architettura-brescia.it - web: www.architettura-brescia.it

fabbricato esistente

LONATO - isolato 25		99
1	edifici emergenti dal tessuto urbano con carattere autonomo	1A1
A	edifici ecclesiastici, palazzi, case padronali	
1	servizi pubblici	

variazioni di quota e planivolumetriche

quote imposta e allineamenti	planimetria e allineamenti prefissati
variazione quota <input type="checkbox"/> <input type="checkbox"/> vedi planivolumetrico con colmo edificio n. <input type="text"/> con gronda edificio n. <input type="text"/>	variazione planimetrica <input type="checkbox"/> <input type="checkbox"/> vedi planivolumetrico muratura perimetrale n. <input type="text"/> con corpo di fabbrica n. <input type="text"/>
<input type="text"/>	<input type="text"/>

stato di conservazione

uso reale del suolo

elementi da conservare

in buono stato assenza manutenzione in stato di degrado

volumi

volumi inutilizzati	volumi da sostituzione	nuovi volumi
<input type="checkbox"/> recupero totale <input type="checkbox"/> piano terra mc <input type="text"/> <input type="checkbox"/> piano 1 mc <input type="text"/> <input type="checkbox"/> piano 2 mc <input type="text"/> <input type="checkbox"/> piano 3 mc <input type="text"/> <input type="checkbox"/> sottotetto mc <input type="text"/> totale mc <input type="text"/>	sostituzione mc <input type="text"/> accessorio da sostituire <input type="checkbox"/>	nuove costruzioni mc <input type="text"/> sovralti mc <input type="text"/> ampliamenti mc <input type="text"/> riconversioni mc <input type="text"/> totale mc <input type="text"/>

prescrizioni

Rilevazione dei Nuclei di Antica Formazione - Comune di Lonato

SILVANO BUZZI & ASSOCIATI SRL - via Bellini, 7/9 25077 ROÈ VOLCIANO - (BS) - tel. 0365.58591 - e-mail: info@architettura-brescia.it - web: www.architettura-brescia.it

fabbricato esistente

LONATO - isolato 25		100
2	edifici di interesse ambientale senza particolari emergenze	2E2
E	edifici a corte	
2	residenza	

variazioni di quota e planivolumetriche

quote imposta e allineamenti	planimetria e allineamenti prefissati
variazione quota <input type="checkbox"/> <input type="checkbox"/> vedi planivolumetrico con colmo edificio n. <input type="text"/> con gronda edificio n. <input type="text"/> <input type="text"/>	variazione planimetrica <input type="checkbox"/> <input type="checkbox"/> vedi planivolumetrico muratura perimetrale n. <input type="text"/> con corpo di fabbrica n. <input type="text"/> <input type="text"/>

stato di conservazione

uso reale del suolo	asfalto/porfido
elementi da conservare	gattoni
<input type="checkbox"/> in buono stato <input checked="" type="checkbox"/> assenza manutenzione <input type="checkbox"/> in stato di degrado	

volumi

volumi inutilizzati	volumi da sostituzione	nuovi volumi
<input type="checkbox"/> recupero totale <input type="checkbox"/> piano terra mc <input type="text"/> <input type="checkbox"/> piano 1 mc <input type="text"/> <input type="checkbox"/> piano 2 mc <input type="text"/> <input type="checkbox"/> piano 3 mc <input type="text"/> <input type="checkbox"/> sottotetto mc <input type="text"/> totale mc <input type="text"/>	sostituzione mc <input type="text"/> accessorio da sostituire <input type="checkbox"/>	nuove costruzioni mc <input type="text"/> sovralti mc <input type="text"/> ampliamenti mc <input type="text"/> riconversioni mc <input type="text"/> totale mc <input type="text"/>

prescrizioni

Rilevazione dei Nuclei di Antica Formazione - Comune di Lonato

SILVANO BUZZI & ASSOCIATI SRL - via Bellini, 7/9 25077 ROÈ VOLCIANO - (BS) - tel. 0365.58591 - e-mail: info@architettura-brescia.it - web: www.architettura-brescia.it

fabbricato esistente

LONATO - isolato 25		101
2	edifici di interesse ambientale senza particolari emergenze	2E2
E	edifici a corte	
2	residenza	

variazioni di quota e planivolumetriche

quote imposta e allineamenti	planimetria e allineamenti prefissati
variazione quota <input type="checkbox"/> <input type="checkbox"/> vedi planivolumetrico con colmo edificio n. <input type="text"/> con gronda edificio n. <input type="text"/>	variazione planimetrica <input type="checkbox"/> <input type="checkbox"/> vedi planivolumetrico muratura perimetrale n. <input type="text"/> con corpo di fabbrica n. <input type="text"/>
<input type="text"/>	<input type="text"/>

stato di conservazione

uso reale del suolo	<input type="text" value="porfido o pavè ad opus incertum"/>	
elementi da conservare	<input type="text" value="portali e porticato"/>	
<input checked="" type="checkbox"/> in buono stato	<input type="checkbox"/> assenza manutenzione	<input type="checkbox"/> in stato di degrado

volumi

volumi inutilizzati	volumi da sostituzione	nuovi volumi
<input type="checkbox"/> recupero totale	sostituzione mc <input type="text"/>	nuove costruzioni mc <input type="text"/>
<input type="checkbox"/> piano terra mc <input type="text"/>	accessorio da sostituire	sovralti mc <input type="text"/>
<input type="checkbox"/> piano 1 mc <input type="text"/>		<input type="checkbox"/>
<input type="checkbox"/> piano 2 mc <input type="text"/>		riconversioni mc <input type="text"/>
<input type="checkbox"/> piano 3 mc <input type="text"/>		totale mc <input type="text"/>
<input type="checkbox"/> sottotetto mc <input type="text"/>		
totale mc <input type="text"/>		

prescrizioni

Rilevazione dei Nuclei di Antica Formazione - Comune di Lonato

SILVANO BUZZI & ASSOCIATI SRL - via Bellini, 7/9 25077 ROÈ VOLCIANO - (BS) - tel. 0365.58591 - e-mail: info@architettura-brescia.it - web: www.architettura-brescia.it

fabbricato esistente

LONATO - isolato 25		102
2	edifici di interesse ambientale senza particolari emergenze	2B2
B	edifici a cortina	
2	residenza	

variazioni di quota e planivolumetriche

quote imposta e allineamenti	planimetria e allineamenti prefissati
variazione quota <input type="checkbox"/> <input type="checkbox"/> vedi planivolumetrico con colmo edificio n. <input style="width: 50px;" type="text"/> con gronda edificio n. <input style="width: 50px;" type="text"/> <div style="border: 1px solid black; height: 30px; margin-top: 10px;"></div>	variazione planimetrica <input type="checkbox"/> <input type="checkbox"/> vedi planivolumetrico muratura perimetrale n. <input style="width: 50px;" type="text"/> con corpo di fabbrica n. <input style="width: 50px;" type="text"/> <div style="border: 1px solid black; height: 30px; margin-top: 10px;"></div>

stato di conservazione

uso reale del suolo

elementi da conservare

in buono stato
 assenza manutenzione
 in stato di degrado

volumi

volumi inutilizzati	volumi da sostituzione	nuovi volumi
<input type="checkbox"/> recupero totale <input type="checkbox"/> piano terra mc <input style="width: 50px;" type="text"/> <input type="checkbox"/> piano 1 mc <input style="width: 50px;" type="text"/> <input type="checkbox"/> piano 2 mc <input style="width: 50px;" type="text"/> <input type="checkbox"/> piano 3 mc <input style="width: 50px;" type="text"/> <input type="checkbox"/> sottotetto mc <input style="width: 50px;" type="text"/> totale mc <input style="width: 50px;" type="text"/>	sostituzione mc <input style="width: 50px;" type="text"/> <hr/> accessorio da sostituire <input type="checkbox"/>	nuove costruzioni mc <input style="width: 50px;" type="text"/> sovralzi mc <input style="width: 50px;" type="text"/> ampliamenti mc <input style="width: 50px;" type="text"/> riconversioni mc <input style="width: 50px;" type="text"/> totale mc <input style="width: 50px;" type="text"/>

prescrizioni

Rilevazione dei Nuclei di Antica Formazione - Comune di Lonato

SILVANO BUZZI & ASSOCIATI SRL - via Bellini, 7/9 25077 ROÈ VOLCIANO - (BS) - tel. 0365.58591 - e-mail: info@architettura-brescia.it - web: www.architettura-brescia.it

fabbricato esistente

LONATO - isolato 25		103
3	edifici di interesse ambientale già sottoposti a modificazioni	3D2
D	edifici di completamento	
2	residenza	

variazioni di quota e planivolumetriche

quote imposta e allineamenti	planimetria e allineamenti prefissati
variazione quota <input type="checkbox"/> <input type="checkbox"/> vedi planivolumetrico con colmo edificio n. <input style="width: 50px;" type="text"/> con gronda edificio n. <input style="width: 50px;" type="text"/> <input style="width: 100%; height: 30px;" type="text"/>	variazione planimetrica <input type="checkbox"/> <input type="checkbox"/> vedi planivolumetrico muratura perimetrale n. <input style="width: 50px;" type="text"/> con corpo di fabbrica n. <input style="width: 50px;" type="text"/> <input style="width: 100%; height: 30px;" type="text"/>

stato di conservazione

uso reale del suolo

elementi da conservare

in buono stato
 assenza manutenzione
 in stato di degrado

volumi

volumi inutilizzati	volumi da sostituzione	nuovi volumi
<input type="checkbox"/> recupero totale <input type="checkbox"/> piano terra mc <input style="width: 50px;" type="text"/> <input type="checkbox"/> piano 1 mc <input style="width: 50px;" type="text"/> <input type="checkbox"/> piano 2 mc <input style="width: 50px;" type="text"/> <input type="checkbox"/> piano 3 mc <input style="width: 50px;" type="text"/> <input type="checkbox"/> sottotetto mc <input style="width: 50px;" type="text"/> totale mc <input style="width: 50px;" type="text"/>	sostituzione mc <input style="width: 50px;" type="text"/> accessorio da sostituire <input type="checkbox"/>	nuove costruzioni mc <input style="width: 50px;" type="text"/> sovralti mc <input style="width: 50px;" type="text"/> ampliamenti mc <input style="width: 50px;" type="text"/> riconversioni mc <input style="width: 50px;" type="text"/> totale mc <input style="width: 50px;" type="text"/>

prescrizioni

Rilevazione dei Nuclei di Antica Formazione - Comune di Lonato

SILVANO BUZZI & ASSOCIATI SRL - via Bellini, 7/9 25077 ROÈ VOLCIANO - (BS) - tel. 0365.58591 - e-mail: info@architettura-brescia.it - web: www.architettura-brescia.it

fabbricato esistente

LONATO - isolato 25		104
4	edifici in contrasto con l'ambiente o di recente costruzione	4B2
B	edifici a cortina	
2	residenza	

variazioni di quota e planivolumetriche

quote imposta e allineamenti	planimetria e allineamenti prefissati
variazione quota <input type="checkbox"/> <input type="checkbox"/> vedi planivolumetrico con colmo edificio n. <input type="text"/> con gronda edificio n. <input type="text"/> <input type="text"/>	variazione planimetrica <input type="checkbox"/> <input type="checkbox"/> vedi planivolumetrico muratura perimetrale n. <input type="text"/> con corpo di fabbrica n. <input type="text"/> <input type="text"/>

stato di conservazione

uso reale del suolo	acciotolato
elementi da conservare	<input type="text"/>
<input checked="" type="checkbox"/> <i>in buono stato</i> <input type="checkbox"/> <i>assenza manutenzione</i> <input type="checkbox"/> <i>in stato di degrado</i>	

volumi

volumi inutilizzati	volumi da sostituzione	nuovi volumi
<input type="checkbox"/> recupero totale <input type="checkbox"/> piano terra mc <input type="text"/> <input type="checkbox"/> piano 1 mc <input type="text"/> <input type="checkbox"/> piano 2 mc <input type="text"/> <input type="checkbox"/> piano 3 mc <input type="text"/> <input type="checkbox"/> sottotetto mc <input type="text"/> totale mc <input type="text"/>	sostituzione mc <input type="text"/> accessorio da sostituire <input type="checkbox"/>	nuove costruzioni mc <input type="text"/> sovralti mc <input type="text"/> ampliamenti mc <input type="text"/> riconversioni mc <input type="text"/> totale mc <input type="text"/>

prescrizioni

Rilevazione dei Nuclei di Antica Formazione - Comune di Lonato

SILVANO BUZZI & ASSOCIATI SRL - via Bellini, 7/9 25077 ROÈ VOLCIANO - (BS) - tel. 0365.58591 - e-mail: info@architettura-brescia.it - web: www.architettura-brescia.it

fabbricato esistente

LONATO - isolato 25		105
3	edifici di interesse ambientale già sottoposti a modificazioni	3C5
C	edifici d'angolo	
5	terziario - commerciale e direzionale	

variazioni di quota e planivolumetriche

quote imposta e allineamenti	planimetria e allineamenti prefissati
variazione quota <input type="checkbox"/> <input type="checkbox"/> vedi planivolumetrico con colmo edificio n. <input type="text"/> con gronda edificio n. <input type="text"/> <input style="width: 100%; height: 20px;" type="text"/>	variazione planimetrica <input type="checkbox"/> <input type="checkbox"/> vedi planivolumetrico muratura perimetrale n. <input type="text"/> con corpo di fabbrica n. <input type="text"/> <input style="width: 100%; height: 20px;" type="text"/>

stato di conservazione

uso reale del suolo	mattonella o cotto
elementi da conservare	<input style="width: 100%; height: 20px;" type="text"/>
<input checked="" type="checkbox"/> <i>in buono stato</i> <input type="checkbox"/> <i>assenza manutenzione</i> <input type="checkbox"/> <i>in stato di degrado</i>	

volumi

volumi inutilizzati	volumi da sostituzione	nuovi volumi
<input type="checkbox"/> recupero totale <input type="checkbox"/> piano terra mc <input type="text"/> <input checked="" type="checkbox"/> piano 1 mc <input type="text" value="339"/> <input type="checkbox"/> piano 2 mc <input type="text"/> <input type="checkbox"/> piano 3 mc <input type="text"/> <input type="checkbox"/> sottotetto mc <input type="text"/> totale mc <input type="text" value="339"/>	sostituzione mc <input type="text"/> <hr/> accessorio da sostituire <input type="checkbox"/>	nuove costruzioni mc <input type="text"/> sovralzi mc <input type="text"/> ampliamenti mc <input type="text"/> riconversioni mc <input type="text"/> totale mc <input type="text"/>

prescrizioni

Si prescrive il rifacimento dello strato di finitura di facciata prospiciente le aree pubbliche anche mediante lo svellimento del rivestimento in pietra.

Si prescrive altresì la rimozione delle saracinesche ed il riposizionamento dei tubi di conduzione del gas così da non essere percepibili dagli spazi pubblici.

Rilevazione dei Nuclei di Antica Formazione - Comune di Lonato

SILVANO BUZZI & ASSOCIATI SRL - via Bellini, 7/9 25077 ROÈ VOLCIANO - (BS) - tel. 0365.58591 - e-mail: info@architettura-brescia.it - web: www.architettura-brescia.it

fabbricato esistente

LONATO - isolato 25		106
4	edifici in contrasto con l'ambiente o di recente costruzione	4B2
B	edifici a cortina	
2	residenza	

variazioni di quota e planivolumetriche

quote imposta e allineamenti	planimetria e allineamenti prefissati
variazione quota <input type="checkbox"/> <input type="checkbox"/> vedi planivolumetrico con colmo edificio n. <input style="width: 50px;" type="text"/> con gronda edificio n. <input style="width: 50px;" type="text"/> <div style="border: 1px solid black; height: 30px; margin-top: 5px;"></div>	variazione planimetrica <input type="checkbox"/> <input type="checkbox"/> vedi planivolumetrico muratura perimetrale n. <input style="width: 50px;" type="text"/> con corpo di fabbrica n. <input style="width: 50px;" type="text"/> <div style="border: 1px solid black; height: 30px; margin-top: 5px;"></div>

stato di conservazione

uso reale del suolo

elementi da conservare

in buono stato
 assenza manutenzione
 in stato di degrado

volumi

volumi inutilizzati	volumi da sostituzione	nuovi volumi
<input type="checkbox"/> recupero totale <input type="checkbox"/> piano terra mc <input style="width: 50px;" type="text"/> <input type="checkbox"/> piano 1 mc <input style="width: 50px;" type="text"/> <input type="checkbox"/> piano 2 mc <input style="width: 50px;" type="text"/> <input type="checkbox"/> piano 3 mc <input style="width: 50px;" type="text"/> <input type="checkbox"/> sottotetto mc <input style="width: 50px;" type="text"/> totale mc <input style="width: 50px;" type="text"/>	sostituzione mc <input style="width: 50px;" type="text"/> <hr/> accessorio da sostituire <input type="checkbox"/>	nuove costruzioni mc <input style="width: 50px;" type="text"/> sovralzi mc <input style="width: 50px;" type="text"/> ampliamenti mc <input style="width: 50px;" type="text"/> riconversioni mc <input style="width: 50px;" type="text"/> totale mc <input style="width: 50px;" type="text"/>

prescrizioni

Si prescrive la rimozione delle tapparelle e la sostituzione delle inferriate, nonché il rifacimento dello strato di finitura della facciata prospiciente le aree pubbliche anche mediante la rimozione dell'intonaco strollato.

Rilevazione dei Nuclei di Antica Formazione - Comune di Lonato

SILVANO BUZZI & ASSOCIATI SRL - via Bellini, 7/9 25077 ROÈ VOLCIANO - (BS) - tel. 0365.58591 - e-mail: info@architettura-brescia.it - web: www.architettura-brescia.it

fabbricato esistente

LONATO - isolato 25		107
3	edifici di interesse ambientale già sottoposti a modificazioni	3B2
B	edifici a cortina	
2	residenza	

variazioni di quota e planivolumetriche

quote imposta e allineamenti	planimetria e allineamenti prefissati
variazione quota <input type="checkbox"/> <input type="checkbox"/> vedi planivolumetrico con colmo edificio n. <input type="text"/> con gronda edificio n. <input type="text"/> <input style="width: 100%; height: 20px;" type="text"/>	variazione planimetrica <input type="checkbox"/> <input type="checkbox"/> vedi planivolumetrico muratura perimetrale n. <input type="text"/> con corpo di fabbrica n. <input type="text"/> <input style="width: 100%; height: 20px;" type="text"/>

stato di conservazione

uso reale del suolo	asfalto
elementi da conservare	<input style="width: 100%; height: 20px;" type="text"/>
<input checked="" type="checkbox"/> in buono stato <input type="checkbox"/> assenza manutenzione <input type="checkbox"/> in stato di degrado	

volumi

volumi inutilizzati	volumi da sostituzione	nuovi volumi
<input type="checkbox"/> recupero totale <input type="checkbox"/> piano terra mc <input type="text"/> <input type="checkbox"/> piano 1 mc <input type="text"/> <input type="checkbox"/> piano 2 mc <input type="text"/> <input type="checkbox"/> piano 3 mc <input type="text"/> <input type="checkbox"/> sottotetto mc <input type="text"/> totale mc <input type="text"/>	sostituzione mc <input type="text"/> <hr/> accessorio da sostituire <input type="checkbox"/>	nuove costruzioni mc <input type="text"/> sovralti mc <input type="text"/> ampliamenti mc <input type="text"/> riconversioni mc <input type="text"/> totale mc <input type="text"/>

prescrizioni

Si prescrive la rimozione dello zoccolo di rivestimento del piano terra lungo il lato prospiciente la pubblica via.

Rilevazione dei Nuclei di Antica Formazione - Comune di Lonato

SILVANO BUZZI & ASSOCIATI SRL - via Bellini, 7/9 25077 ROÈ VOLCIANO - (BS) - tel. 0365.58591 - e-mail: info@architettura-brescia.it - web: www.architettura-brescia.it

fabbricato esistente

LONATO - isolato 25		108
4	edifici in contrasto con l'ambiente o di recente costruzione	4D2
D	edifici di completamento	
2	residenza	

variazioni di quota e planivolumetriche

quote imposta e allineamenti	planimetria e allineamenti prefissati
variazione quota <input type="checkbox"/> <input type="checkbox"/> vedi planivolumetrico con colmo edificio n. <input type="text"/> con gronda edificio n. <input type="text"/> <input type="text"/>	variazione planimetrica <input type="checkbox"/> <input type="checkbox"/> vedi planivolumetrico muratura perimetrale n. <input type="text"/> con corpo di fabbrica n. <input type="text"/> <input type="text"/>

stato di conservazione

uso reale del suolo

elementi da conservare

in buono stato
 assenza manutenzione
 in stato di degrado

volumi

volumi inutilizzati	volumi da sostituzione	nuovi volumi
<input type="checkbox"/> recupero totale <input type="checkbox"/> piano terra mc <input type="text"/> <input type="checkbox"/> piano 1 mc <input type="text"/> <input type="checkbox"/> piano 2 mc <input type="text"/> <input type="checkbox"/> piano 3 mc <input type="text"/> <input type="checkbox"/> sottotetto mc <input type="text"/> totale mc <input type="text"/>	sostituzione mc <input type="text"/> accessorio da sostituire <input type="checkbox"/>	nuove costruzioni mc <input type="text"/> sovralti mc <input type="text"/> ampliamenti mc <input type="text"/> riconversioni mc <input type="text"/> totale mc <input type="text"/>

prescrizioni

Rilevazione dei Nuclei di Antica Formazione - Comune di Lonato

SILVANO BUZZI & ASSOCIATI SRL - via Bellini, 7/9 25077 ROÈ VOLCIANO - (BS) - tel. 0365.58591 - e-mail: info@architettura-brescia.it - web: www.architettura-brescia.it

fabbricato esistente

LONATO - isolato 25		109
2	edifici di interesse ambientale senza particolari emergenze	2B2
B	edifici a cortina	
2	residenza	

variazioni di quota e planivolumetriche

quote imposta e allineamenti	planimetria e allineamenti prefissati
variazione quota <input type="checkbox"/> <input type="checkbox"/> vedi planivolumetrico con colmo edificio n. <input type="text"/> con gronda edificio n. <input type="text"/>	variazione planimetrica <input type="checkbox"/> <input type="checkbox"/> vedi planivolumetrico muratura perimetrale n. <input type="text"/> con corpo di fabbrica n. <input type="text"/>
<input type="text"/>	<input type="text"/>

stato di conservazione

uso reale del suolo	asfalto	
elementi da conservare	<input type="text"/>	
<input type="checkbox"/> in buono stato	<input checked="" type="checkbox"/> assenza manutenzione	<input type="checkbox"/> in stato di degrado

volumi

volumi inutilizzati	volumi da sostituzione	nuovi volumi
<input type="checkbox"/> recupero totale	sostituzione mc <input type="text"/>	nuove costruzioni mc <input type="text"/>
<input type="checkbox"/> piano terra mc <input type="text"/>	accessorio da sostituire	sovralti mc <input type="text"/>
<input type="checkbox"/> piano 1 mc <input type="text"/>		<input type="checkbox"/>
<input type="checkbox"/> piano 2 mc <input type="text"/>		riconversioni mc <input type="text"/>
<input type="checkbox"/> piano 3 mc <input type="text"/>		totale mc <input type="text"/>
<input type="checkbox"/> sottotetto mc <input type="text"/>		
totale mc <input type="text"/>		

prescrizioni

Rilevazione dei Nuclei di Antica Formazione - Comune di Lonato

SILVANO BUZZI & ASSOCIATI SRL - via Bellini, 7/9 25077 ROÈ VOLCIANO - (BS) - tel. 0365.58591 - e-mail: info@architettura-brescia.it - web: www.architettura-brescia.it

fabbricato esistente

LONATO - isolato 25		110
2	edifici di interesse ambientale senza particolari emergenze	2B5
B	edifici a cortina	
5	terziario - commerciale e direzionale	

variazioni di quota e planivolumetriche

quote imposta e allineamenti	planimetria e allineamenti prefissati
variazione quota <input type="checkbox"/> <input type="checkbox"/> vedi planivolumetrico con colmo edificio n. <input type="text"/> con gronda edificio n. <input type="text"/> <input type="text"/>	variazione planimetrica <input type="checkbox"/> <input type="checkbox"/> vedi planivolumetrico muratura perimetrale n. <input type="text"/> con corpo di fabbrica n. <input type="text"/> <input type="text"/>

stato di conservazione

uso reale del suolo

elementi da conservare

in buono stato
 assenza manutenzione
 in stato di degrado

volumi

volumi inutilizzati	volumi da sostituzione	nuovi volumi
<input type="checkbox"/> recupero totale <input type="checkbox"/> piano terra mc <input type="text"/> <input type="checkbox"/> piano 1 mc <input type="text"/> <input type="checkbox"/> piano 2 mc <input type="text"/> <input type="checkbox"/> piano 3 mc <input type="text"/> <input type="checkbox"/> sottotetto mc <input type="text"/> totale mc <input type="text"/>	sostituzione mc <input type="text"/> accessorio da sostituire <input type="checkbox"/>	nuove costruzioni mc <input type="text"/> sovralzi mc <input type="text"/> ampliamenti mc <input type="text"/> riconversioni mc <input type="text"/> totale mc <input type="text"/>

prescrizioni

Si prescrive la rimozione dello zoccolo di rivestimento del piano terra lungo il lato prospiciente la pubblica via.

Rilevazione dei Nuclei di Antica Formazione - Comune di Lonato

SILVANO BUZZI & ASSOCIATI SRL - via Bellini, 7/9 25077 ROÈ VOLCIANO - (BS) - tel. 0365.58591 - e-mail: info@architettura-brescia.it - web: www.architettura-brescia.it

fabbricato esistente

LONATO - isolato 25		111
3	edifici di interesse ambientale già sottoposti a modificazioni	3B5
B	edifici a cortina	
5	terziario - commerciale e direzionale	

variazioni di quota e planivolumetriche

quote imposta e allineamenti	planimetria e allineamenti prefissati
variazione quota <input type="checkbox"/> <input type="checkbox"/> vedi planivolumetrico con colmo edificio n. <input type="text"/> con gronda edificio n. <input type="text"/> <input type="text"/>	variazione planimetrica <input type="checkbox"/> <input type="checkbox"/> vedi planivolumetrico muratura perimetrale n. <input type="text"/> con corpo di fabbrica n. <input type="text"/> <input type="text"/>

stato di conservazione

uso reale del suolo	asfalto
elementi da conservare	<input type="text"/>
<input checked="" type="checkbox"/> <i>in buono stato</i> <input type="checkbox"/> <i>assenza manutenzione</i> <input type="checkbox"/> <i>in stato di degrado</i>	

volumi

volumi inutilizzati	volumi da sostituzione	nuovi volumi
<input type="checkbox"/> recupero totale <input type="checkbox"/> piano terra mc <input type="text"/> <input type="checkbox"/> piano 1 mc <input type="text"/> <input type="checkbox"/> piano 2 mc <input type="text"/> <input type="checkbox"/> piano 3 mc <input type="text"/> <input type="checkbox"/> sottotetto mc <input type="text"/> totale mc <input type="text"/>	sostituzione mc <input type="text"/> accessorio da sostituire <input type="checkbox"/>	nuove costruzioni mc <input type="text"/> sovralzi mc <input type="text"/> ampliamenti mc <input type="text"/> riconversioni mc <input type="text"/> totale mc <input type="text"/>

prescrizioni

Si prescrive la tinteggiatura della facciata prospiciente gli spazi pubblici attraverso l'impiego della medesima gamma cromatica della cortina d'inserimento, nonché la sostituzione degli infissi di tamponamento a piano terra e delle ringhiere mediante l'impiego di elementi compositivi geometricamente consoni al contesto.

Rilevazione dei Nuclei di Antica Formazione - Comune di Lonato

SILVANO BUZZI & ASSOCIATI SRL - via Bellini, 7/9 25077 ROÈ VOLCIANO - (BS) - tel. 0365.58591 - e-mail: info@architettura-brescia.it - web: www.architettura-brescia.it

fabbricato esistente

LONATO - isolato 25		112
1	edifici emergenti dal tessuto urbano con carattere autonomo	1A1
A	edifici ecclesiastici, palazzi, case padronali	
1	servizi pubblici	

variazioni di quota e planivolumetriche

quote imposta e allineamenti	planimetria e allineamenti prefissati
variazione quota <input type="checkbox"/> <input type="checkbox"/> vedi planivolumetrico con colmo edificio n. <input type="text"/> con gronda edificio n. <input type="text"/> <input type="text"/>	variazione planimetrica <input type="checkbox"/> <input type="checkbox"/> vedi planivolumetrico muratura perimetrale n. <input type="text"/> con corpo di fabbrica n. <input type="text"/> <input type="text"/>

stato di conservazione

uso reale del suolo	lastricato
elementi da conservare	<input type="text"/>
<input type="checkbox"/> in buono stato <input type="checkbox"/> assenza manutenzione <input checked="" type="checkbox"/> in stato di degrado	

volumi

volumi inutilizzati	volumi da sostituzione	nuovi volumi
<input type="checkbox"/> recupero totale <input type="checkbox"/> piano terra mc <input type="text"/> <input type="checkbox"/> piano 1 mc <input type="text"/> <input type="checkbox"/> piano 2 mc <input type="text"/> <input type="checkbox"/> piano 3 mc <input type="text"/> <input type="checkbox"/> sottotetto mc <input type="text"/> totale mc <input type="text"/>	sostituzione mc <input type="text"/> accessorio da sostituire <input type="checkbox"/>	nuove costruzioni mc <input type="text"/> sovralzi mc <input type="text"/> ampliamenti mc <input type="text"/> riconversioni mc <input type="text"/> totale mc <input type="text"/>

prescrizioni

Si prescrive la rimozione dello zoccolo di rivestimento del piano terra del fabbricato lungo i lati prospicienti le aree pubbliche.

Rilevazione dei Nuclei di Antica Formazione - Comune di Lonato

SILVANO BUZZI & ASSOCIATI SRL - via Bellini, 7/9 25077 ROÈ VOLCIANO - (BS) - tel. 0365.58591 - e-mail: info@architettura-brescia.it - web: www.architettura-brescia.it

fabbricato esistente

LONATO - isolato 25		113
2	edifici di interesse ambientale senza particolari emergenze	2B5
B	edifici a cortina	
5	terziario - commerciale e direzionale	

variazioni di quota e planivolumetriche

quote imposta e allineamenti	planimetria e allineamenti prefissati
variazione quota <input type="checkbox"/> <input type="checkbox"/> vedi planivolumetrico con colmo edificio n. <input type="text"/> con gronda edificio n. <input type="text"/> <input style="width: 100%; height: 20px;" type="text"/>	variazione planimetrica <input type="checkbox"/> <input type="checkbox"/> vedi planivolumetrico muratura perimetrale n. <input type="text"/> con corpo di fabbrica n. <input type="text"/> <input style="width: 100%; height: 20px;" type="text"/>

stato di conservazione

uso reale del suolo	lastricato
elementi da conservare	portali originali
<input type="checkbox"/> in buono stato <input checked="" type="checkbox"/> assenza manutenzione <input type="checkbox"/> in stato di degrado	

volumi

volumi inutilizzati	volumi da sostituzione	nuovi volumi
<input type="checkbox"/> recupero totale <input type="checkbox"/> piano terra mc <input type="text"/> <input type="checkbox"/> piano 1 mc <input type="text"/> <input type="checkbox"/> piano 2 mc <input type="text"/> <input type="checkbox"/> piano 3 mc <input type="text"/> <input type="checkbox"/> sottotetto mc <input type="text"/> totale mc <input type="text"/>	sostituzione mc <input type="text"/> <hr/> accessorio da sostituire <input type="checkbox"/>	nuove costruzioni mc <input type="text"/> sovralti mc <input type="text"/> ampliamenti mc <input type="text"/> riconversioni mc <input type="text"/> totale mc <input type="text"/>

prescrizioni

Si prescrive la rimozione della saracinesca.

Rilevazione dei Nuclei di Antica Formazione - Comune di Lonato

SILVANO BUZZI & ASSOCIATI SRL - via Bellini, 7/9 25077 ROÈ VOLCIANO - (BS) - tel. 0365.58591 - e-mail: info@architettura-brescia.it - web: www.architettura-brescia.it

fabbricato esistente

LONATO - isolato 25		114
2	edifici di interesse ambientale senza particolari emergenze	2C5
C	edifici d'angolo	
5	terziario - commerciale e direzionale	

variazioni di quota e planivolumetriche

quote imposta e allineamenti	planimetria e allineamenti prefissati
variazione quota <input type="checkbox"/> <input type="checkbox"/> vedi planivolumetrico con colmo edificio n. <input style="width: 50px;" type="text"/> con gronda edificio n. <input style="width: 50px;" type="text"/> <input style="width: 100%; height: 30px;" type="text"/>	variazione planimetrica <input type="checkbox"/> <input type="checkbox"/> vedi planivolumetrico muratura perimetrale n. <input style="width: 50px;" type="text"/> con corpo di fabbrica n. <input style="width: 50px;" type="text"/> <input style="width: 100%; height: 30px;" type="text"/>

stato di conservazione

uso reale del suolo	lastricato
elementi da conservare	
<input type="checkbox"/> in buono stato <input checked="" type="checkbox"/> assenza manutenzione <input type="checkbox"/> in stato di degrado	

volumi

volumi inutilizzati	volumi da sostituzione	nuovi volumi
<input type="checkbox"/> recupero totale <input checked="" type="checkbox"/> piano terra mc <input style="width: 50px; text-align: center;" type="text" value="531"/> <input type="checkbox"/> piano 1 mc <input style="width: 50px;" type="text"/> <input type="checkbox"/> piano 2 mc <input style="width: 50px;" type="text"/> <input type="checkbox"/> piano 3 mc <input style="width: 50px;" type="text"/> <input type="checkbox"/> sottotetto mc <input style="width: 50px;" type="text"/> totale mc <input style="width: 50px; text-align: center;" type="text" value="531"/>	sostituzione mc <input style="width: 50px;" type="text"/> accessorio da sostituire <input type="checkbox"/>	nuove costruzioni mc <input style="width: 50px;" type="text"/> sovralti mc <input style="width: 50px;" type="text"/> ampliamenti mc <input style="width: 50px;" type="text"/> riconversioni mc <input style="width: 50px;" type="text"/> totale mc <input style="width: 50px;" type="text"/>

prescrizioni

Si prescrive la rimozione delle tapparelle.

Rilevazione dei Nuclei di Antica Formazione - Comune di Lonato

SILVANO BUZZI & ASSOCIATI SRL - via Bellini, 7/9 25077 ROÈ VOLCIANO - (BS) - tel. 0365.58591 - e-mail: info@architettura-brescia.it - web: www.architettura-brescia.it

fabbricato esistente

LONATO - isolato 25		115
2	edifici di interesse ambientale senza particolari emergenze	2B2
B	edifici a cortina	
2	residenza	

variazioni di quota e planivolumetriche

quote imposta e allineamenti	planimetria e allineamenti prefissati
variazione quota <input type="checkbox"/> <input type="checkbox"/> vedi planivolumetrico con colmo edificio n. <input style="width: 50px;" type="text"/> con gronda edificio n. <input style="width: 50px;" type="text"/> <input style="width: 100%; height: 20px;" type="text"/>	variazione planimetrica <input type="checkbox"/> <input type="checkbox"/> vedi planivolumetrico muratura perimetrale n. <input style="width: 50px;" type="text"/> con corpo di fabbrica n. <input style="width: 50px;" type="text"/> <input style="width: 100%; height: 20px;" type="text"/>

stato di conservazione

uso reale del suolo	lastricato
elementi da conservare	ringhiera, balconi, decoro sottogronda (romanelle)
	<input checked="" type="checkbox"/> <i>in buono stato</i> <input type="checkbox"/> <i>assenza manutenzione</i> <input type="checkbox"/> <i>in stato di degrado</i>

volumi

volumi inutilizzati	volumi da sostituzione	nuovi volumi
<input type="checkbox"/> recupero totale <input type="checkbox"/> piano terra mc <input style="width: 50px;" type="text"/> <input type="checkbox"/> piano 1 mc <input style="width: 50px;" type="text"/> <input type="checkbox"/> piano 2 mc <input style="width: 50px;" type="text"/> <input type="checkbox"/> piano 3 mc <input style="width: 50px;" type="text"/> <input type="checkbox"/> sottotetto mc <input style="width: 50px;" type="text"/> totale mc <input style="width: 50px;" type="text"/>	sostituzione mc <input style="width: 50px;" type="text"/> <div style="border: 1px solid black; padding: 5px;"> <b style="text-align: center;">accessorio da sostituire <input type="checkbox"/> </div>	nuove costruzioni mc <input style="width: 50px;" type="text"/> sovralti mc <input style="width: 50px;" type="text"/> ampliamenti mc <input style="width: 50px;" type="text"/> riconversioni mc <input style="width: 50px;" type="text"/> totale mc <input style="width: 50px;" type="text"/>

prescrizioni

Si prescrive l'occultamento dei tubi di conduzione del gas e dei contatori in modo da non renderli visibili dagli spazi pubblici.

Rilevazione dei Nuclei di Antica Formazione - Comune di Lonato

SILVANO BUZZI & ASSOCIATI SRL - via Bellini, 7/9 25077 ROÈ VOLCIANO - (BS) - tel. 0365.58591 - e-mail: info@architettura-brescia.it - web: www.architettura-brescia.it

fabbricato esistente

LONATO - isolato 25		116
2	edifici di interesse ambientale senza particolari emergenze	2B5
B	edifici a cortina	
5	terziario - commerciale e direzionale	

variazioni di quota e planivolumetriche

quote imposta e allineamenti	planimetria e allineamenti prefissati
variazione quota <input type="checkbox"/> <input type="checkbox"/> vedi planivolumetrico con colmo edificio n. <input type="text"/> con gronda edificio n. <input type="text"/> <input type="text"/>	variazione planimetrica <input type="checkbox"/> <input type="checkbox"/> vedi planivolumetrico muratura perimetrale n. <input type="text"/> con corpo di fabbrica n. <input type="text"/> <input type="text"/>

stato di conservazione

uso reale del suolo

elementi da conservare

in buono stato
 assenza manutenzione
 in stato di degrado

volumi

volumi inutilizzati	volumi da sostituzione	nuovi volumi
<input type="checkbox"/> recupero totale <input type="checkbox"/> piano terra mc <input type="text"/> <input type="checkbox"/> piano 1 mc <input type="text"/> <input type="checkbox"/> piano 2 mc <input type="text"/> <input type="checkbox"/> piano 3 mc <input type="text"/> <input type="checkbox"/> sottotetto mc <input type="text"/> totale mc <input type="text"/>	sostituzione mc <input type="text"/> accessorio da sostituire <input type="checkbox"/>	nuove costruzioni mc <input type="text"/> sovralzi mc <input type="text"/> ampliamenti mc <input type="text"/> riconversioni mc <input type="text"/> totale mc <input type="text"/>

prescrizioni

Rilevazione dei Nuclei di Antica Formazione - Comune di Lonato

SILVANO BUZZI & ASSOCIATI SRL - via Bellini, 7/9 25077 ROÈ VOLCIANO - (BS) - tel. 0365.58591 - e-mail: info@architettura-brescia.it - web: www.architettura-brescia.it

fabbricato esistente

LONATO - isolato 25		117
3	edifici di interesse ambientale già sottoposti a modificazioni	3B2
B	edifici a cortina	
2	residenza	

variazioni di quota e planivolumetriche

quote imposta e allineamenti	planimetria e allineamenti prefissati
variazione quota <input type="checkbox"/> <input type="checkbox"/> vedi planivolumetrico con colmo edificio n. <input style="width: 50px;" type="text"/> con gronda edificio n. <input style="width: 50px;" type="text"/> <input style="width: 100%; height: 30px;" type="text"/>	variazione planimetrica <input type="checkbox"/> <input type="checkbox"/> vedi planivolumetrico muratura perimetrale n. <input style="width: 50px;" type="text"/> con corpo di fabbrica n. <input style="width: 50px;" type="text"/> <input style="width: 100%; height: 30px;" type="text"/>

stato di conservazione

uso reale del suolo

elementi da conservare

in buono stato
 assenza manutenzione
 in stato di degrado

volumi

volumi inutilizzati	volumi da sostituzione	nuovi volumi
<input type="checkbox"/> recupero totale <input type="checkbox"/> piano terra mc <input style="width: 50px;" type="text"/> <input type="checkbox"/> piano 1 mc <input style="width: 50px;" type="text"/> <input type="checkbox"/> piano 2 mc <input style="width: 50px;" type="text"/> <input type="checkbox"/> piano 3 mc <input style="width: 50px;" type="text"/> <input type="checkbox"/> sottotetto mc <input style="width: 50px;" type="text"/> totale mc <input style="width: 50px;" type="text"/>	sostituzione mc <input style="width: 50px;" type="text"/> <div style="border: 1px solid black; padding: 5px;"> <b style="text-align: center;">accessorio da sostituire <input type="checkbox"/> </div>	nuove costruzioni mc <input style="width: 50px;" type="text"/> sovralzi mc <input style="width: 50px;" type="text"/> ampliamenti mc <input style="width: 50px;" type="text"/> riconversioni mc <input style="width: 50px;" type="text"/> totale mc <input style="width: 50px;" type="text"/>

prescrizioni

Rilevazione dei Nuclei di Antica Formazione - Comune di Lonato

SILVANO BUZZI & ASSOCIATI SRL - via Bellini, 7/9 25077 ROÈ VOLCIANO - (BS) - tel. 0365.58591 - e-mail: info@architettura-brescia.it - web: www.architettura-brescia.it

fabbricato esistente

LONATO - isolato 25		118
2	edifici di interesse ambientale senza particolari emergenze	2B2
B	edifici a cortina	
2	residenza	

variazioni di quota e planivolumetriche

quote imposta e allineamenti	planimetria e allineamenti prefissati
variazione quota <input type="checkbox"/> <input type="checkbox"/> vedi planivolumetrico con colmo edificio n. <input type="text"/> con gronda edificio n. <input type="text"/> <input style="width: 100%; height: 20px;" type="text"/>	variazione planimetrica <input type="checkbox"/> <input type="checkbox"/> vedi planivolumetrico muratura perimetrale n. <input type="text"/> con corpo di fabbrica n. <input type="text"/> <input style="width: 100%; height: 20px;" type="text"/>

stato di conservazione

uso reale del suolo

elementi da conservare

in buono stato
 assenza manutenzione
 in stato di degrado

volumi

volumi inutilizzati	volumi da sostituzione	nuovi volumi
<input type="checkbox"/> recupero totale <input type="checkbox"/> piano terra mc <input type="text"/> <input type="checkbox"/> piano 1 mc <input type="text"/> <input type="checkbox"/> piano 2 mc <input type="text"/> <input type="checkbox"/> piano 3 mc <input type="text"/> <input type="checkbox"/> sottotetto mc <input type="text"/> totale mc <input type="text"/>	sostituzione mc <input style="width: 50px;" type="text"/> <hr/> accessorio da sostituire <input type="checkbox"/>	nuove costruzioni mc <input type="text"/> sovralzi mc <input type="text"/> ampliamenti mc <input type="text"/> riconversioni mc <input type="text"/> totale mc <input type="text"/>

prescrizioni

Rilevazione dei Nuclei di Antica Formazione - Comune di Lonato

SILVANO BUZZI & ASSOCIATI SRL - via Bellini, 7/9 25077 ROÈ VOLCIANO - (BS) - tel. 0365.58591 - e-mail: info@architettura-brescia.it - web: www.architettura-brescia.it

fabbricato esistente

LONATO - isolato 25		119
2	edifici di interesse ambientale senza particolari emergenze	2C5
C	edifici d'angolo	
5	terziario - commerciale e direzionale	

variazioni di quota e planivolumetriche

quote imposta e allineamenti	planimetria e allineamenti prefissati
variazione quota <input type="checkbox"/> <input type="checkbox"/> vedi planivolumetrico con colmo edificio n. <input type="text"/> con gronda edificio n. <input type="text"/> <input type="text"/>	variazione planimetrica <input type="checkbox"/> <input type="checkbox"/> vedi planivolumetrico muratura perimetrale n. <input type="text"/> con corpo di fabbrica n. <input type="text"/> <input type="text"/>

stato di conservazione

uso reale del suolo	lastricato
elementi da conservare	balcone primo piano, volta a botte ribassata, portali
<input type="checkbox"/> in buono stato <input checked="" type="checkbox"/> assenza manutenzione <input type="checkbox"/> in stato di degrado	

volumi

volumi inutilizzati	volumi da sostituzione	nuovi volumi
<input type="checkbox"/> recupero totale <input type="checkbox"/> piano terra mc <input type="text"/> <input type="checkbox"/> piano 1 mc <input type="text"/> <input type="checkbox"/> piano 2 mc <input type="text"/> <input type="checkbox"/> piano 3 mc <input type="text"/> <input type="checkbox"/> sottotetto mc <input type="text"/> totale mc <input type="text"/>	sostituzione mc <input type="text"/> accessorio da sostituire <input type="checkbox"/>	nuove costruzioni mc <input type="text"/> sovralti mc <input type="text"/> ampliamenti mc <input type="text"/> riconversioni mc <input type="text"/> totale mc <input type="text"/>

prescrizioni

Si prescrive l'occultamento dei tubi di conduzione del gas nonché la rimozione delle saracinesche e dello zoccolo di rivestimento del piano terra.

Rilevazione dei Nuclei di Antica Formazione - Comune di Lonato

SILVANO BUZZI & ASSOCIATI SRL - via Bellini, 7/9 25077 ROÈ VOLCIANO - (BS) - tel. 0365.58591 - e-mail: info@architettura-brescia.it - web: www.architettura-brescia.it

fabbricato esistente

LONATO - isolato 25		120
3	edifici di interesse ambientale già sottoposti a modificazioni	3B5
B	edifici a cortina	
5	terziario - commerciale e direzionale	

variazioni di quota e planivolumetriche

quote imposta e allineamenti	planimetria e allineamenti prefissati
variazione quota <input type="checkbox"/> <input type="checkbox"/> vedi planivolumetrico con colmo edificio n. <input type="text"/> con gronda edificio n. <input type="text"/> <input type="text"/>	variazione planimetrica <input type="checkbox"/> <input type="checkbox"/> vedi planivolumetrico muratura perimetrale n. <input type="text"/> con corpo di fabbrica n. <input type="text"/> <input type="text"/>

stato di conservazione

uso reale del suolo

elementi da conservare

in buono stato
 assenza manutenzione
 in stato di degrado

volumi

volumi inutilizzati	volumi da sostituzione	nuovi volumi
<input type="checkbox"/> recupero totale <input type="checkbox"/> piano terra mc <input type="text"/> <input type="checkbox"/> piano 1 mc <input type="text"/> <input type="checkbox"/> piano 2 mc <input type="text"/> <input type="checkbox"/> piano 3 mc <input type="text"/> <input type="checkbox"/> sottotetto mc <input type="text"/> totale mc <input type="text"/>	sostituzione mc <input type="text"/> accessorio da sostituire <input type="checkbox"/>	nuove costruzioni mc <input type="text"/> sovralzi mc <input type="text"/> ampliamenti mc <input type="text"/> riconversioni mc <input type="text"/> totale mc <input type="text"/>

prescrizioni

Rilevazione dei Nuclei di Antica Formazione - Comune di Lonato

SILVANO BUZZI & ASSOCIATI SRL - via Bellini, 7/9 25077 ROÈ VOLCIANO - (BS) - tel. 0365.58591 - e-mail: info@architettura-brescia.it - web: www.architettura-brescia.it

fabbricato esistente

LONATO - isolato 25		121
3	edifici di interesse ambientale già sottoposti a modificazioni	3D2
D	edifici di completamento	
2	residenza	

variazioni di quota e planivolumetriche

quote imposta e allineamenti	planimetria e allineamenti prefissati
variazione quota <input type="checkbox"/> <input type="checkbox"/> vedi planivolumetrico con colmo edificio n. <input type="text"/> con gronda edificio n. <input type="text"/> <input type="text"/>	variazione planimetrica <input type="checkbox"/> <input type="checkbox"/> vedi planivolumetrico muratura perimetrale n. <input type="text"/> con corpo di fabbrica n. <input type="text"/> <input type="text"/>

stato di conservazione

uso reale del suolo	mattonella o cotto
elementi da conservare	<input type="text"/>
<input checked="" type="checkbox"/> <i>in buono stato</i> <input type="checkbox"/> <i>assenza manutenzione</i> <input type="checkbox"/> <i>in stato di degrado</i>	

volumi

volumi inutilizzati	volumi da sostituzione	nuovi volumi
<input type="checkbox"/> recupero totale <input type="checkbox"/> piano terra mc <input type="text"/> <input type="checkbox"/> piano 1 mc <input type="text"/> <input type="checkbox"/> piano 2 mc <input type="text"/> <input type="checkbox"/> piano 3 mc <input type="text"/> <input type="checkbox"/> sottotetto mc <input type="text"/> totale mc <input type="text"/>	sostituzione mc <input type="text"/> accessorio da sostituire <input type="checkbox"/>	nuove costruzioni mc <input type="text"/> sovralzi mc <input type="text"/> ampliamenti mc <input type="text"/> riconversioni mc <input type="text"/> totale mc <input type="text"/>

prescrizioni

Rilevazione dei Nuclei di Antica Formazione - Comune di Lonato

SILVANO BUZZI & ASSOCIATI SRL - via Bellini, 7/9 25077 ROÈ VOLCIANO - (BS) - tel. 0365.58591 - e-mail: info@architettura-brescia.it - web: www.architettura-brescia.it

fabbricato esistente

LONATO - isolato 25		122
4	edifici in contrasto con l'ambiente o di recente costruzione	4D6
D	edifici di completamento	
6	accessori alla residenza	

variazioni di quota e planivolumetriche

quote imposta e allineamenti	planimetria e allineamenti prefissati
variazione quota <input type="checkbox"/> <input type="checkbox"/> vedi planivolumetrico con colmo edificio n. <input type="text"/> con gronda edificio n. <input type="text"/> <input type="text"/>	variazione planimetrica <input type="checkbox"/> <input type="checkbox"/> vedi planivolumetrico muratura perimetrale n. <input type="text"/> con corpo di fabbrica n. <input type="text"/> <input type="text"/>

stato di conservazione

uso reale del suolo

elementi da conservare

in buono stato
 assenza manutenzione
 in stato di degrado

volumi

volumi inutilizzati	volumi da sostituzione	nuovi volumi
<input type="checkbox"/> recupero totale <input type="checkbox"/> piano terra mc <input type="text"/> <input type="checkbox"/> piano 1 mc <input type="text"/> <input type="checkbox"/> piano 2 mc <input type="text"/> <input type="checkbox"/> piano 3 mc <input type="text"/> <input type="checkbox"/> sottotetto mc <input type="text"/> totale mc <input type="text"/>	sostituzione mc <input type="text"/> accessorio da sostituire <input type="checkbox"/>	nuove costruzioni mc <input type="text"/> sovralti mc <input type="text"/> ampliamenti mc <input type="text"/> riconversioni mc <input type="text"/> totale mc <input type="text"/>

prescrizioni

Rilevazione dei Nuclei di Antica Formazione - Comune di Lonato

SILVANO BUZZI & ASSOCIATI SRL - via Bellini, 7/9 25077 ROÈ VOLCIANO - (BS) - tel. 0365.58591 - e-mail: info@architettura-brescia.it - web: www.architettura-brescia.it

fabbricato esistente

LONATO - isolato 25		123
3	edifici di interesse ambientale già sottoposti a modificazioni	3D2
D	edifici di completamento	
2	residenza	

variazioni di quota e planivolumetriche

quote imposta e allineamenti	planimetria e allineamenti prefissati
variazione quota <input type="checkbox"/> <input type="checkbox"/> vedi planivolumetrico con colmo edificio n. <input type="text"/> con gronda edificio n. <input type="text"/> <input type="text"/>	variazione planimetrica <input type="checkbox"/> <input type="checkbox"/> vedi planivolumetrico muratura perimetrale n. <input type="text"/> con corpo di fabbrica n. <input type="text"/> <input type="text"/>

stato di conservazione

uso reale del suolo

elementi da conservare

in buono stato
 assenza manutenzione
 in stato di degrado

volumi

volumi inutilizzati	volumi da sostituzione	nuovi volumi
<input type="checkbox"/> recupero totale <input type="checkbox"/> piano terra mc <input type="text"/> <input type="checkbox"/> piano 1 mc <input type="text"/> <input type="checkbox"/> piano 2 mc <input type="text"/> <input type="checkbox"/> piano 3 mc <input type="text"/> <input type="checkbox"/> sottotetto mc <input type="text"/> totale mc <input type="text"/>	sostituzione mc <input type="text"/> accessorio da sostituire <input type="checkbox"/>	nuove costruzioni mc <input type="text"/> sovralzi mc <input type="text"/> ampliamenti mc <input type="text"/> riconversioni mc <input type="text"/> totale mc <input type="text"/>

prescrizioni

Si prescrive la rimozione delle tapparelle.

Rilevazione dei Nuclei di Antica Formazione - Comune di Lonato

SILVANO BUZZI & ASSOCIATI SRL - via Bellini, 7/9 25077 ROÈ VOLCIANO - (BS) - tel. 0365.58591 - e-mail: info@architettura-brescia.it - web: www.architettura-brescia.it

fabbricato esistente

LONATO - isolato 25		124
2	edifici di interesse ambientale senza particolari emergenze	2B5
B	edifici a cortina	
5	terziario - commerciale e direzionale	

variazioni di quota e planivolumetriche

quote imposta e allineamenti	planimetria e allineamenti prefissati
variazione quota <input type="checkbox"/> <input type="checkbox"/> vedi planivolumetrico con colmo edificio n. <input type="text"/> con gronda edificio n. <input type="text"/> <input type="text"/>	variazione planimetrica <input type="checkbox"/> <input type="checkbox"/> vedi planivolumetrico muratura perimetrale n. <input type="text"/> con corpo di fabbrica n. <input type="text"/> <input type="text"/>

stato di conservazione

uso reale del suolo	lastricato
elementi da conservare	mensole sottogronda
<input type="checkbox"/> in buono stato	<input checked="" type="checkbox"/> assenza manutenzione
	<input type="checkbox"/> in stato di degrado

volumi

volumi inutilizzati	volumi da sostituzione	nuovi volumi
<input type="checkbox"/> recupero totale <input type="checkbox"/> piano terra mc <input type="text"/> <input type="checkbox"/> piano 1 mc <input type="text"/> <input type="checkbox"/> piano 2 mc <input type="text"/> <input type="checkbox"/> piano 3 mc <input type="text"/> <input type="checkbox"/> sottotetto mc <input type="text"/> totale mc <input type="text"/>	sostituzione mc <input type="text"/> accessorio da sostituire <input type="checkbox"/>	nuove costruzioni mc <input type="text"/> sovralti mc <input type="text"/> ampliamenti mc <input type="text"/> riconversioni mc <input type="text"/> totale mc <input type="text"/>

prescrizioni

Si prescrive la sostituzione degli infissi di tamponamento a piano terra e la rimozione delle saracinesche, nonché il rifacimento dello strato di finitura della facciata anche tramite la rimozione del rivestimento in pietra.

Rilevazione dei Nuclei di Antica Formazione - Comune di Lonato

SILVANO BUZZI & ASSOCIATI SRL - via Bellini, 7/9 25077 ROÈ VOLCIANO - (BS) - tel. 0365.58591 - e-mail: info@architettura-brescia.it - web: www.architettura-brescia.it

fabbricato esistente

LONATO - isolato 25		125
2	edifici di interesse ambientale senza particolari emergenze	2C1
C	edifici d'angolo	
1	servizi pubblici	

variazioni di quota e planivolumetriche

quote imposta e allineamenti	planimetria e allineamenti prefissati
variazione quota <input type="checkbox"/> <input type="checkbox"/> vedi planivolumetrico con colmo edificio n. <input style="width: 50px;" type="text"/> con gronda edificio n. <input style="width: 50px;" type="text"/> <input style="width: 100%; height: 30px;" type="text"/>	variazione planimetrica <input type="checkbox"/> <input type="checkbox"/> vedi planivolumetrico muratura perimetrale n. <input style="width: 50px;" type="text"/> con corpo di fabbrica n. <input style="width: 50px;" type="text"/> <input style="width: 100%; height: 30px;" type="text"/>

stato di conservazione

uso reale del suolo	lastricato
elementi da conservare	forometrie, cornice, ringhiera balcone, portale, portoni
	<input type="checkbox"/> in buono stato <input checked="" type="checkbox"/> assenza manutenzione <input type="checkbox"/> in stato di degrado

volumi

volumi inutilizzati	volumi da sostituzione	nuovi volumi
<input type="checkbox"/> recupero totale <input type="checkbox"/> piano terra mc <input style="width: 50px;" type="text"/> <input type="checkbox"/> piano 1 mc <input style="width: 50px;" type="text"/> <input type="checkbox"/> piano 2 mc <input style="width: 50px;" type="text"/> <input type="checkbox"/> piano 3 mc <input style="width: 50px;" type="text"/> <input type="checkbox"/> sottotetto mc <input style="width: 50px;" type="text"/> totale mc <input style="width: 50px;" type="text"/>	sostituzione mc <input style="width: 50px;" type="text"/> <div style="border: 1px solid black; padding: 2px; margin-top: 5px;"> <b style="text-align: center;">accessorio da sostituire <input type="checkbox"/> </div>	nuove costruzioni mc <input style="width: 50px;" type="text"/> sovralti mc <input style="width: 50px;" type="text"/> ampliamenti mc <input style="width: 50px;" type="text"/> riconversioni mc <input style="width: 50px;" type="text"/> totale mc <input style="width: 50px;" type="text"/>

prescrizioni

Si prescrive la rimozione delle saracinesche, nonché il rifacimento dello strato di finitura della facciata anche tramite la rimozione del rivestimento in pietra.

Rilevazione dei Nuclei di Antica Formazione - Comune di Lonato

SILVANO BUZZI & ASSOCIATI SRL - via Bellini, 7/9 25077 ROÈ VOLCIANO - (BS) - tel. 0365.58591 - e-mail: info@architettura-brescia.it - web: www.architettura-brescia.it

fabbricato esistente

LONATO - isolato 25		126
2	edifici di interesse ambientale senza particolari emergenze	2B5
B	edifici a cortina	
5	terziario - commerciale e direzionale	

variazioni di quota e planivolumetriche

quote imposta e allineamenti	planimetria e allineamenti prefissati
variazione quota <input type="checkbox"/> <input type="checkbox"/> vedi planivolumetrico con colmo edificio n. <input type="text"/> con gronda edificio n. <input type="text"/>	variazione planimetrica <input type="checkbox"/> <input type="checkbox"/> vedi planivolumetrico muratura perimetrale n. <input type="text"/> con corpo di fabbrica n. <input type="text"/>
<input type="text"/>	<input type="text"/>

stato di conservazione

uso reale del suolo

elementi da conservare

in buono stato assenza manutenzione in stato di degrado

volumi

volumi inutilizzati	volumi da sostituzione	nuovi volumi
<input type="checkbox"/> recupero totale <input type="checkbox"/> piano terra mc <input type="text"/> <input type="checkbox"/> piano 1 mc <input type="text"/> <input type="checkbox"/> piano 2 mc <input type="text"/> <input type="checkbox"/> piano 3 mc <input type="text"/> <input type="checkbox"/> sottotetto mc <input type="text"/> totale mc <input type="text"/>	sostituzione mc <input type="text"/> accessorio da sostituire <input type="checkbox"/>	nuove costruzioni mc <input type="text"/> sovralti mc <input type="text"/> ampliamenti mc <input type="text"/> riconversioni mc <input type="text"/> totale mc <input type="text"/>

prescrizioni

Si prescrive la rimozione delle tapparelle e la sostituzione degli infissi di tamponamento in alluminio.

Rilevazione dei Nuclei di Antica Formazione - Comune di Lonato

SILVANO BUZZI & ASSOCIATI SRL - via Bellini, 7/9 25077 ROÈ VOLCIANO - (BS) - tel. 0365.58591 - e-mail: info@architettura-brescia.it - web: www.architettura-brescia.it

fabbricato esistente

LONATO - isolato 25		127
2	edifici di interesse ambientale senza particolari emergenze	2B5
B	edifici a cortina	
5	terziario - commerciale e direzionale	

variazioni di quota e planivolumetriche

quote imposta e allineamenti	planimetria e allineamenti prefissati
variazione quota <input type="checkbox"/> <input type="checkbox"/> vedi planivolumetrico con colmo edificio n. <input type="text"/> con gronda edificio n. <input type="text"/> <input style="width: 100%; height: 20px;" type="text"/>	variazione planimetrica <input type="checkbox"/> <input type="checkbox"/> vedi planivolumetrico muratura perimetrale n. <input type="text"/> con corpo di fabbrica n. <input type="text"/> <input style="width: 100%; height: 20px;" type="text"/>

stato di conservazione

uso reale del suolo	porfido o pavè ad opus incertum
elementi da conservare	<input style="width: 100%; height: 20px;" type="text"/>
<input type="checkbox"/> in buono stato <input checked="" type="checkbox"/> assenza manutenzione <input type="checkbox"/> in stato di degrado	

volumi

volumi inutilizzati	volumi da sostituzione	nuovi volumi
<input type="checkbox"/> recupero totale <input type="checkbox"/> piano terra mc <input type="text"/> <input type="checkbox"/> piano 1 mc <input type="text"/> <input type="checkbox"/> piano 2 mc <input type="text"/> <input type="checkbox"/> piano 3 mc <input type="text"/> <input type="checkbox"/> sottotetto mc <input type="text"/> totale mc <input type="text"/>	sostituzione mc <input type="text"/> <hr/> accessorio da sostituire <input type="checkbox"/>	nuove costruzioni mc <input type="text"/> sovralti mc <input type="text"/> ampliamenti mc <input type="text"/> riconversioni mc <input type="text"/> totale mc <input type="text"/>

prescrizioni

Si prescrive la rimozione delle tapparelle, della saracinesca e dello zoccolo di rivestimento del piano terra lungo il lato dell'edificio prospiciente la pubblica via.

Rilevazione dei Nuclei di Antica Formazione - Comune di Lonato

SILVANO BUZZI & ASSOCIATI SRL - via Bellini, 7/9 25077 ROÈ VOLCIANO - (BS) - tel. 0365.58591 - e-mail: info@architettura-brescia.it - web: www.architettura-brescia.it

fabbricato esistente

LONATO - isolato 25		128
2	edifici di interesse ambientale senza particolari emergenze	2B5
B	edifici a cortina	
5	terziario - commerciale e direzionale	

variazioni di quota e planivolumetriche

quote imposta e allineamenti	planimetria e allineamenti prefissati
variazione quota <input type="checkbox"/> <input type="checkbox"/> vedi planivolumetrico con colmo edificio n. <input type="text"/> con gronda edificio n. <input type="text"/> <input style="width: 100%; height: 20px;" type="text"/>	variazione planimetrica <input type="checkbox"/> <input type="checkbox"/> vedi planivolumetrico muratura perimetrale n. <input type="text"/> con corpo di fabbrica n. <input type="text"/> <input style="width: 100%; height: 20px;" type="text"/>

stato di conservazione

uso reale del suolo

elementi da conservare

in buono stato
 assenza manutenzione
 in stato di degrado

volumi

volumi inutilizzati	volumi da sostituzione	nuovi volumi
<input type="checkbox"/> recupero totale <input type="checkbox"/> piano terra mc <input type="text"/> <input type="checkbox"/> piano 1 mc <input type="text"/> <input type="checkbox"/> piano 2 mc <input type="text"/> <input type="checkbox"/> piano 3 mc <input type="text"/> <input type="checkbox"/> sottotetto mc <input type="text"/> totale mc <input type="text"/>	sostituzione mc <input style="width: 100%; height: 20px;" type="text"/> <hr/> accessorio da sostituire <input type="checkbox"/>	nuove costruzioni mc <input type="text"/> sovralti mc <input type="text"/> ampliamenti mc <input type="text"/> riconversioni mc <input type="text"/> totale mc <input type="text"/>

prescrizioni

Si prescrive la rimozione delle saracinesche e la sostituzione degli infissi di tamponamento a piano terra.

Rilevazione dei Nuclei di Antica Formazione - Comune di Lonato

SILVANO BUZZI & ASSOCIATI SRL - via Bellini, 7/9 25077 ROÈ VOLCIANO - (BS) - tel. 0365.58591 - e-mail: info@architettura-brescia.it - web: www.architettura-brescia.it

fabbricato esistente

LONATO - isolato 25		129
2	edifici di interesse ambientale senza particolari emergenze	2B5
B	edifici a cortina	
5	terziario - commerciale e direzionale	

variazioni di quota e planivolumetriche

quote imposta e allineamenti	planimetria e allineamenti prefissati
variazione quota <input type="checkbox"/> <input type="checkbox"/> vedi planivolumetrico con colmo edificio n. <input type="text"/> con gronda edificio n. <input type="text"/> <input style="width: 100%; height: 20px;" type="text"/>	variazione planimetrica <input type="checkbox"/> <input type="checkbox"/> vedi planivolumetrico muratura perimetrale n. <input type="text"/> con corpo di fabbrica n. <input type="text"/> <input style="width: 100%; height: 20px;" type="text"/>

stato di conservazione

uso reale del suolo

elementi da conservare

in buono stato
 assenza manutenzione
 in stato di degrado

volumi

volumi inutilizzati	volumi da sostituzione	nuovi volumi
<input type="checkbox"/> recupero totale <input type="checkbox"/> piano terra mc <input type="text"/> <input type="checkbox"/> piano 1 mc <input type="text"/> <input type="checkbox"/> piano 2 mc <input type="text"/> <input type="checkbox"/> piano 3 mc <input type="text"/> <input type="checkbox"/> sottotetto mc <input type="text"/> totale mc <input type="text"/>	sostituzione mc <input style="width: 50px;" type="text"/> <hr/> accessorio da sostituire <input type="checkbox"/>	nuove costruzioni mc <input type="text"/> sovralti mc <input type="text"/> ampliamenti mc <input type="text"/> riconversioni mc <input type="text"/> totale mc <input type="text"/>

prescrizioni

Si prescrive la rimozione delle saracinesche.

Rilevazione dei Nuclei di Antica Formazione - Comune di Lonato

SILVANO BUZZI & ASSOCIATI SRL - via Bellini, 7/9 25077 ROÈ VOLCIANO - (BS) - tel. 0365.58591 - e-mail: info@architettura-brescia.it - web: www.architettura-brescia.it

fabbricato esistente

LONATO - isolato 25		130
4	edifici in contrasto con l'ambiente o di recente costruzione	4C5
C	edifici d'angolo	
5	terziario - commerciale e direzionale	

variazioni di quota e planivolumetriche

quote imposta e allineamenti	planimetria e allineamenti prefissati
variazione quota <input type="checkbox"/> <input type="checkbox"/> vedi planivolumetrico con colmo edificio n. <input style="width: 50px;" type="text"/> con gronda edificio n. <input style="width: 50px;" type="text"/> <input style="width: 100%; height: 30px;" type="text"/>	variazione planimetrica <input type="checkbox"/> <input type="checkbox"/> vedi planivolumetrico muratura perimetrale n. <input style="width: 50px;" type="text"/> con corpo di fabbrica n. <input style="width: 50px;" type="text"/> <input style="width: 100%; height: 30px;" type="text"/>

stato di conservazione

uso reale del suolo	asfalto/porfido
elementi da conservare	<input style="width: 100%; height: 20px;" type="text"/>
<input type="checkbox"/> in buono stato <input checked="" type="checkbox"/> assenza manutenzione <input type="checkbox"/> in stato di degrado	

volumi

volumi inutilizzati	volumi da sostituzione	nuovi volumi
<input type="checkbox"/> recupero totale <input type="checkbox"/> piano terra mc <input style="width: 50px;" type="text"/> <input type="checkbox"/> piano 1 mc <input style="width: 50px;" type="text"/> <input type="checkbox"/> piano 2 mc <input style="width: 50px;" type="text"/> <input type="checkbox"/> piano 3 mc <input style="width: 50px;" type="text"/> <input type="checkbox"/> sottotetto mc <input style="width: 50px;" type="text"/> totale mc <input style="width: 50px;" type="text"/>	sostituzione mc <input style="width: 50px;" type="text"/> accessorio da sostituire <input type="checkbox"/> <input style="width: 100%; height: 20px;" type="text"/>	nuove costruzioni mc <input style="width: 50px;" type="text"/> sovralti mc <input style="width: 50px;" type="text"/> ampliamenti mc <input style="width: 50px;" type="text"/> riconversioni mc <input style="width: 50px;" type="text"/> totale mc <input style="width: 50px;" type="text"/>

prescrizioni

Si prescrive la rimozione delle saracinesche.

Rilevazione dei Nuclei di Antica Formazione - Comune di Lonato

SILVANO BUZZI & ASSOCIATI SRL - via Bellini, 7/9 25077 ROÈ VOLCIANO - (BS) - tel. 0365.58591 - e-mail: info@architettura-brescia.it - web: www.architettura-brescia.it

fabbricato esistente

LONATO - isolato 25		131
2	edifici di interesse ambientale senza particolari emergenze	2B5
B	edifici a cortina	
5	terziario - commerciale e direzionale	

variazioni di quota e planivolumetriche

quote imposta e allineamenti	planimetria e allineamenti prefissati
variazione quota <input type="checkbox"/> <input type="checkbox"/> vedi planivolumetrico con colmo edificio n. <input type="text"/> con gronda edificio n. <input type="text"/> <input type="text"/>	variazione planimetrica <input type="checkbox"/> <input type="checkbox"/> vedi planivolumetrico muratura perimetrale n. <input type="text"/> con corpo di fabbrica n. <input type="text"/> <input type="text"/>

stato di conservazione

uso reale del suolo	asfalto
elementi da conservare	mensole sottogronda
<input checked="" type="checkbox"/> in buono stato	<input type="checkbox"/> assenza manutenzione
	<input type="checkbox"/> in stato di degrado

volumi

volumi inutilizzati	volumi da sostituzione	nuovi volumi
<input type="checkbox"/> recupero totale <input type="checkbox"/> piano terra mc <input type="text"/> <input type="checkbox"/> piano 1 mc <input type="text"/> <input type="checkbox"/> piano 2 mc <input type="text"/> <input type="checkbox"/> piano 3 mc <input type="text"/> <input type="checkbox"/> sottotetto mc <input type="text"/> totale mc <input type="text"/>	sostituzione mc <input type="text"/> accessorio da sostituire <input type="checkbox"/>	nuove costruzioni mc <input type="text"/> sovralzi mc <input type="text"/> ampliamenti mc <input type="text"/> riconversioni mc <input type="text"/> totale mc <input type="text"/>

prescrizioni

Si prescrive la rimozione delle saracinesche.

Rilevazione dei Nuclei di Antica Formazione - Comune di Lonato

SILVANO BUZZI & ASSOCIATI SRL - via Bellini, 7/9 25077 ROÈ VOLCIANO - (BS) - tel. 0365.58591 - e-mail: info@architettura-brescia.it - web: www.architettura-brescia.it

fabbricato esistente

LONATO - isolato 25		132
2	edifici di interesse ambientale senza particolari emergenze	2C5
C	edifici d'angolo	
5	terziario - commerciale e direzionale	

variazioni di quota e planivolumetriche

quote imposta e allineamenti	planimetria e allineamenti prefissati
variazione quota <input type="checkbox"/> <input type="checkbox"/> vedi planivolumetrico con colmo edificio n. <input type="text"/> con gronda edificio n. <input type="text"/> <input type="text"/>	variazione planimetrica <input type="checkbox"/> <input type="checkbox"/> vedi planivolumetrico muratura perimetrale n. <input type="text"/> con corpo di fabbrica n. <input type="text"/> <input type="text"/>

stato di conservazione

uso reale del suolo	asfalto
elementi da conservare	forometrie
<input checked="" type="checkbox"/> in buono stato <input type="checkbox"/> assenza manutenzione <input type="checkbox"/> in stato di degrado	

volumi

volumi inutilizzati	volumi da sostituzione	nuovi volumi
<input type="checkbox"/> recupero totale <input type="checkbox"/> piano terra mc <input type="text"/> <input type="checkbox"/> piano 1 mc <input type="text"/> <input type="checkbox"/> piano 2 mc <input type="text"/> <input type="checkbox"/> piano 3 mc <input type="text"/> <input type="checkbox"/> sottotetto mc <input type="text"/> totale mc <input type="text"/>	sostituzione mc <input type="text"/> accessorio da sostituire <input type="checkbox"/>	nuove costruzioni mc <input type="text"/> sovralti mc <input type="text"/> ampliamenti mc <input type="text"/> riconversioni mc <input type="text"/> totale mc <input type="text"/>

prescrizioni

Rilevazione dei Nuclei di Antica Formazione - Comune di Lonato

SILVANO BUZZI & ASSOCIATI SRL - via Bellini, 7/9 25077 ROÈ VOLCIANO - (BS) - tel. 0365.58591 - e-mail: info@architettura-brescia.it - web: www.architettura-brescia.it

fabbricato esistente

LONATO - isolato 25		133
2	edifici di interesse ambientale senza particolari emergenze	2E5
E	edifici a corte	
5	terziario - commerciale e direzionale	

variazioni di quota e planivolumetriche

quote imposta e allineamenti	planimetria e allineamenti prefissati
variazione quota <input type="checkbox"/> <input type="checkbox"/> vedi planivolumetrico con colmo edificio n. <input type="text"/> con gronda edificio n. <input type="text"/>	variazione planimetrica <input type="checkbox"/> <input type="checkbox"/> vedi planivolumetrico muratura perimetrale n. <input type="text"/> con corpo di fabbrica n. <input type="text"/>
<input type="text"/>	<input type="text"/>

stato di conservazione

uso reale del suolo

elementi da conservare

in buono stato assenza manutenzione in stato di degrado

volumi

volumi inutilizzati	volumi da sostituzione	nuovi volumi
<input type="checkbox"/> recupero totale <input type="checkbox"/> piano terra mc <input type="text"/> <input type="checkbox"/> piano 1 mc <input type="text"/> <input type="checkbox"/> piano 2 mc <input type="text"/> <input type="checkbox"/> piano 3 mc <input type="text"/> <input type="checkbox"/> sottotetto mc <input type="text"/> totale mc <input type="text"/>	sostituzione mc <input type="text"/> accessorio da sostituire <input type="checkbox"/>	nuove costruzioni mc <input type="text"/> sovralti mc <input type="text"/> ampliamenti mc <input type="text"/> riconversioni mc <input type="text"/> totale mc <input type="text"/>

prescrizioni

Si prescrive la rimozione delle saracinesche.

Rilevazione dei Nuclei di Antica Formazione - Comune di Lonato

SILVANO BUZZI & ASSOCIATI SRL - via Bellini, 7/9 25077 ROÈ VOLCIANO - (BS) - tel. 0365.58591 - e-mail: info@architettura-brescia.it - web: www.architettura-brescia.it

fabbricato esistente

LONATO - isolato 25		134
2	edifici di interesse ambientale senza particolari emergenze	2C5
C	edifici d'angolo	
5	terziario - commerciale e direzionale	

variazioni di quota e planivolumetriche

quote imposta e allineamenti	planimetria e allineamenti prefissati
variazione quota <input type="checkbox"/> <input type="checkbox"/> vedi planivolumetrico con colmo edificio n. <input style="width: 50px;" type="text"/> con gronda edificio n. <input style="width: 50px;" type="text"/> <input style="width: 100%; height: 20px;" type="text"/>	variazione planimetrica <input type="checkbox"/> <input type="checkbox"/> vedi planivolumetrico muratura perimetrale n. <input style="width: 50px;" type="text"/> con corpo di fabbrica n. <input style="width: 50px;" type="text"/> <input style="width: 100%; height: 20px;" type="text"/>

stato di conservazione

uso reale del suolo

elementi da conservare

in buono stato
 assenza manutenzione
 in stato di degrado

volumi

volumi inutilizzati	volumi da sostituzione	nuovi volumi
<input type="checkbox"/> recupero totale <input type="checkbox"/> piano terra mc <input style="width: 50px;" type="text"/> <input type="checkbox"/> piano 1 mc <input style="width: 50px;" type="text"/> <input type="checkbox"/> piano 2 mc <input style="width: 50px;" type="text"/> <input type="checkbox"/> piano 3 mc <input style="width: 50px;" type="text"/> <input type="checkbox"/> sottotetto mc <input style="width: 50px;" type="text"/> totale mc <input style="width: 50px;" type="text"/>	sostituzione mc <input style="width: 50px;" type="text"/> <div style="border: 1px solid black; padding: 5px;"> accessorio da sostituire <input type="checkbox"/> </div>	nuove costruzioni mc <input style="width: 50px;" type="text"/> sovralzi mc <input style="width: 50px;" type="text"/> ampliamenti mc <input style="width: 50px;" type="text"/> riconversioni mc <input style="width: 50px;" type="text"/> totale mc <input style="width: 50px;" type="text"/>

prescrizioni

Si prescrive la rimozione delle saracinesche e il rifacimento dello strato di finitura della facciata prospiciente aree pubbliche.

Rilevazione dei Nuclei di Antica Formazione - Comune di Lonato

SILVANO BUZZI & ASSOCIATI SRL - via Bellini, 7/9 25077 ROÈ VOLCIANO - (BS) - tel. 0365.58591 - e-mail: info@architettura-brescia.it - web: www.architettura-brescia.it

fabbricato esistente

LONATO - isolato 25		135
2	edifici di interesse ambientale senza particolari emergenze	2B6
B	edifici a cortina	
6	accessori alla residenza	

variazioni di quota e planivolumetriche

quote imposta e allineamenti	planimetria e allineamenti prefissati
variazione quota <input type="checkbox"/> <input type="checkbox"/> vedi planivolumetrico con colmo edificio n. <input type="text"/> con gronda edificio n. <input type="text"/> <input type="text"/>	variazione planimetrica <input type="checkbox"/> <input type="checkbox"/> vedi planivolumetrico muratura perimetrale n. <input type="text"/> con corpo di fabbrica n. <input type="text"/> <input type="text"/>

stato di conservazione

uso reale del suolo	lastricato
elementi da conservare	portone
<input checked="" type="checkbox"/> in buono stato	<input type="checkbox"/> assenza manutenzione
	<input type="checkbox"/> in stato di degrado

volumi

volumi inutilizzati	volumi da sostituzione	nuovi volumi
<input type="checkbox"/> recupero totale <input type="checkbox"/> piano terra mc <input type="text"/> <input type="checkbox"/> piano 1 mc <input type="text"/> <input type="checkbox"/> piano 2 mc <input type="text"/> <input type="checkbox"/> piano 3 mc <input type="text"/> <input type="checkbox"/> sottotetto mc <input type="text"/> totale mc <input type="text"/>	sostituzione mc <input type="text"/> accessorio da sostituire <input type="checkbox"/>	nuove costruzioni mc <input type="text"/> sovralti mc <input type="text"/> ampliamenti mc <input type="text"/> riconversioni mc <input type="text"/> totale mc <input type="text"/>

prescrizioni

Si prescrive il rifacimento dello strato di finitura della facciata prospiciente le aree pubbliche anche mediante la rimozione dei dipinti murari.

Rilevazione dei Nuclei di Antica Formazione - Comune di Lonato

SILVANO BUZZI & ASSOCIATI SRL - via Bellini, 7/9 25077 ROÈ VOLCIANO - (BS) - tel. 0365.58591 - e-mail: info@architettura-brescia.it - web: www.architettura-brescia.it

fabbricato esistente

LONATO - isolato 25		136
2	edifici di interesse ambientale senza particolari emergenze	2B5
B	edifici a cortina	
5	terziario - commerciale e direzionale	

variazioni di quota e planivolumetriche

quote imposta e allineamenti	planimetria e allineamenti prefissati
variazione quota <input type="checkbox"/> <input type="checkbox"/> vedi planivolumetrico con colmo edificio n. <input style="width: 50px;" type="text"/> con gronda edificio n. <input style="width: 50px;" type="text"/> <input style="width: 100%; height: 30px;" type="text"/>	variazione planimetrica <input type="checkbox"/> <input type="checkbox"/> vedi planivolumetrico muratura perimetrale n. <input style="width: 50px;" type="text"/> con corpo di fabbrica n. <input style="width: 50px;" type="text"/> <input style="width: 100%; height: 30px;" type="text"/>

stato di conservazione

uso reale del suolo	lastricato
elementi da conservare	
<input checked="" type="checkbox"/> <i>in buono stato</i> <input type="checkbox"/> <i>assenza manutenzione</i> <input type="checkbox"/> <i>in stato di degrado</i>	

volumi

volumi inutilizzati	volumi da sostituzione	nuovi volumi
<input type="checkbox"/> recupero totale <input type="checkbox"/> piano terra mc <input style="width: 50px;" type="text"/> <input type="checkbox"/> piano 1 mc <input style="width: 50px;" type="text"/> <input type="checkbox"/> piano 2 mc <input style="width: 50px;" type="text"/> <input type="checkbox"/> piano 3 mc <input style="width: 50px;" type="text"/> <input type="checkbox"/> sottotetto mc <input style="width: 50px;" type="text"/> totale mc <input style="width: 50px;" type="text"/>	sostituzione mc <input style="width: 50px;" type="text"/> <div style="border: 1px solid black; padding: 5px; margin-top: 5px;"> <b style="text-align: center;">accessorio da sostituire <input type="checkbox"/> </div>	nuove costruzioni mc <input style="width: 50px;" type="text"/> sovralzi mc <input style="width: 50px;" type="text"/> ampliamenti mc <input style="width: 50px;" type="text"/> riconversioni mc <input style="width: 50px;" type="text"/> totale mc <input style="width: 50px;" type="text"/>

prescrizioni

Si prescrive il rifacimento dello strato di finitura della facciata prospiciente le aree pubbliche anche mediante la rimozione dei dipinti murari, nonché la sostituzione degli infissi di tamponamento a piano terra.

Rilevazione dei Nuclei di Antica Formazione - Comune di Lonato

SILVANO BUZZI & ASSOCIATI SRL - via Bellini, 7/9 25077 ROÈ VOLCIANO - (BS) - tel. 0365.58591 - e-mail: info@architettura-brescia.it - web: www.architettura-brescia.it

fabbricato esistente

LONATO - isolato 25		137
2	edifici di interesse ambientale senza particolari emergenze	2E5
E	edifici a corte	
5	terziario - commerciale e direzionale	

variazioni di quota e planivolumetriche

quote imposta e allineamenti	planimetria e allineamenti prefissati
variazione quota <input type="checkbox"/> <input type="checkbox"/> vedi planivolumetrico con colmo edificio n. <input type="text"/> con gronda edificio n. <input type="text"/> <input type="text"/>	variazione planimetrica <input type="checkbox"/> <input type="checkbox"/> vedi planivolumetrico muratura perimetrale n. <input type="text"/> con corpo di fabbrica n. <input type="text"/> <input type="text"/>

stato di conservazione

uso reale del suolo	lastricato
elementi da conservare	composizione formale di facciata, portali, cornicione
<input checked="" type="checkbox"/> in buono stato	<input type="checkbox"/> assenza manutenzione
	<input type="checkbox"/> in stato di degrado

volumi

volumi inutilizzati	volumi da sostituzione	nuovi volumi
<input type="checkbox"/> recupero totale <input type="checkbox"/> piano terra mc <input type="text"/> <input type="checkbox"/> piano 1 mc <input type="text"/> <input type="checkbox"/> piano 2 mc <input type="text"/> <input type="checkbox"/> piano 3 mc <input type="text"/> <input type="checkbox"/> sottotetto mc <input type="text"/> totale mc <input type="text"/>	sostituzione mc <input type="text"/> accessorio da sostituire <input type="checkbox"/>	nuove costruzioni mc <input type="text"/> sovralzi mc <input type="text"/> ampliamenti mc <input type="text"/> riconversioni mc <input type="text"/> totale mc <input type="text"/>

prescrizioni

Si prescrive la sostituzione degli infissi di tamponamento a piano terra.

Rilevazione dei Nuclei di Antica Formazione - Comune di Lonato

SILVANO BUZZI & ASSOCIATI SRL - via Bellini, 7/9 25077 ROÈ VOLCIANO - (BS) - tel. 0365.58591 - e-mail: info@architettura-brescia.it - web: www.architettura-brescia.it

fabbricato esistente

LONATO - isolato 25		138
2	edifici di interesse ambientale senza particolari emergenze	2E5
E	edifici a corte	
5	terziario - commerciale e direzionale	

variazioni di quota e planivolumetriche

quote imposta e allineamenti	planimetria e allineamenti prefissati
variazione quota <input type="checkbox"/> <input type="checkbox"/> vedi planivolumetrico con colmo edificio n. <input style="width: 50px;" type="text"/> con gronda edificio n. <input style="width: 50px;" type="text"/> <div style="border: 1px solid black; height: 30px; margin-top: 10px;"></div>	variazione planimetrica <input type="checkbox"/> <input type="checkbox"/> vedi planivolumetrico muratura perimetrale n. <input style="width: 50px;" type="text"/> con corpo di fabbrica n. <input style="width: 50px;" type="text"/> <div style="border: 1px solid black; height: 30px; margin-top: 10px;"></div>

stato di conservazione

uso reale del suolo	lastricato
elementi da conservare	composizione formale di facciata
<input checked="" type="checkbox"/> in buono stato <input type="checkbox"/> assenza manutenzione <input type="checkbox"/> in stato di degrado	

volumi

volumi inutilizzati	volumi da sostituzione	nuovi volumi
<input type="checkbox"/> recupero totale <input type="checkbox"/> piano terra mc <input style="width: 50px;" type="text"/> <input type="checkbox"/> piano 1 mc <input style="width: 50px;" type="text"/> <input type="checkbox"/> piano 2 mc <input style="width: 50px;" type="text"/> <input type="checkbox"/> piano 3 mc <input style="width: 50px;" type="text"/> <input checked="" type="checkbox"/> sottotetto mc <input style="width: 50px; text-align: center; border: 1px solid black;" type="text" value="294"/> totale mc <input style="width: 50px; text-align: center; border: 1px solid black;" type="text" value="294"/>	sostituzione mc <input style="width: 50px;" type="text"/> <hr/> accessorio da sostituire <input type="checkbox"/>	nuove costruzioni mc <input style="width: 50px;" type="text"/> sovralti mc <input style="width: 50px;" type="text"/> ampliamenti mc <input style="width: 50px;" type="text"/> riconversioni mc <input style="width: 50px;" type="text"/> totale mc <input style="width: 50px;" type="text"/>

prescrizioni

Rilevazione dei Nuclei di Antica Formazione - Comune di Lonato

SILVANO BUZZI & ASSOCIATI SRL - via Bellini, 7/9 25077 ROÈ VOLCIANO - (BS) - tel. 0365.58591 - e-mail: info@architettura-brescia.it - web: www.architettura-brescia.it

fabbricato esistente

LONATO - isolato 25		139
2	edifici di interesse ambientale senza particolari emergenze	2E5
E	edifici a corte	
5	terziario - commerciale e direzionale	

variazioni di quota e planivolumetriche

quote imposta e allineamenti	planimetria e allineamenti prefissati
variazione quota <input type="checkbox"/> <input type="checkbox"/> vedi planivolumetrico con colmo edificio n. <input style="width: 50px;" type="text"/> con gronda edificio n. <input style="width: 50px;" type="text"/> <div style="border: 1px solid black; height: 30px; margin-top: 5px;"></div>	variazione planimetrica <input type="checkbox"/> <input type="checkbox"/> vedi planivolumetrico muratura perimetrale n. <input style="width: 50px;" type="text"/> con corpo di fabbrica n. <input style="width: 50px;" type="text"/> <div style="border: 1px solid black; height: 30px; margin-top: 5px;"></div>

stato di conservazione

uso reale del suolo	lastricato
elementi da conservare	composizione formale di facciata
<input checked="" type="checkbox"/> <i>in buono stato</i> <input type="checkbox"/> <i>assenza manutenzione</i> <input type="checkbox"/> <i>in stato di degrado</i>	

volumi

volumi inutilizzati	volumi da sostituzione	nuovi volumi
<input type="checkbox"/> recupero totale <input type="checkbox"/> piano terra mc <input style="width: 50px;" type="text"/> <input type="checkbox"/> piano 1 mc <input style="width: 50px;" type="text"/> <input type="checkbox"/> piano 2 mc <input style="width: 50px;" type="text"/> <input type="checkbox"/> piano 3 mc <input style="width: 50px;" type="text"/> <input type="checkbox"/> sottotetto mc <input style="width: 50px;" type="text"/> totale mc <input style="width: 50px;" type="text"/>	sostituzione mc <input style="width: 50px;" type="text"/> <hr/> accessorio da sostituire <input type="checkbox"/>	nuove costruzioni mc <input style="width: 50px;" type="text"/> sovralti mc <input style="width: 50px;" type="text"/> ampliamenti mc <input style="width: 50px;" type="text"/> riconversioni mc <input style="width: 50px;" type="text"/> totale mc <input style="width: 50px;" type="text"/>

prescrizioni

Rilevazione dei Nuclei di Antica Formazione - Comune di Lonato

SILVANO BUZZI & ASSOCIATI SRL - via Bellini, 7/9 25077 ROÈ VOLCIANO - (BS) - tel. 0365.58591 - e-mail: info@architettura-brescia.it - web: www.architettura-brescia.it

fabbricato esistente

LONATO - isolato 25		140
2	edifici di interesse ambientale senza particolari emergenze	2B2
B	edifici a cortina	
2	residenza	

variazioni di quota e planivolumetriche

quote imposta e allineamenti	planimetria e allineamenti prefissati
variazione quota <input type="checkbox"/> <input type="checkbox"/> vedi planivolumetrico con colmo edificio n. <input type="text"/> con gronda edificio n. <input type="text"/> <input type="text"/>	variazione planimetrica <input type="checkbox"/> <input type="checkbox"/> vedi planivolumetrico muratura perimetrale n. <input type="text"/> con corpo di fabbrica n. <input type="text"/> <input type="text"/>

stato di conservazione

uso reale del suolo

elementi da conservare

in buono stato
 assenza manutenzione
 in stato di degrado

volumi

volumi inutilizzati	volumi da sostituzione	nuovi volumi
<input checked="" type="checkbox"/> recupero totale <input checked="" type="checkbox"/> piano terra mc <input type="text" value="297"/> <input checked="" type="checkbox"/> piano 1 mc <input type="text" value="297"/> <input checked="" type="checkbox"/> piano 2 mc <input type="text" value="297"/> <input type="checkbox"/> piano 3 mc <input type="text"/> <input type="checkbox"/> sottotetto mc <input type="text"/> totale mc <input type="text" value="891"/>	sostituzione mc <input type="text"/> accessorio da sostituire <input type="checkbox"/>	nuove costruzioni mc <input type="text"/> sovralti mc <input type="text"/> ampliamenti mc <input type="text"/> riconversioni mc <input type="text"/> totale mc <input type="text"/>

prescrizioni

Si prescrive la rimozione delle saracinesche.

Rilevazione dei Nuclei di Antica Formazione - Comune di Lonato

SILVANO BUZZI & ASSOCIATI SRL - via Bellini, 7/9 25077 ROÈ VOLCIANO - (BS) - tel. 0365.58591 - e-mail: info@architettura-brescia.it - web: www.architettura-brescia.it

fabbricato esistente

LONATO - isolato 25		141
2	edifici di interesse ambientale senza particolari emergenze	2B5
B	edifici a cortina	
5	terziario - commerciale e direzionale	

variazioni di quota e planivolumetriche

quote imposta e allineamenti	planimetria e allineamenti prefissati
variazione quota <input type="checkbox"/> <input type="checkbox"/> vedi planivolumetrico con colmo edificio n. <input type="text"/> con gronda edificio n. <input type="text"/> <input type="text"/>	variazione planimetrica <input type="checkbox"/> <input type="checkbox"/> vedi planivolumetrico muratura perimetrale n. <input type="text"/> con corpo di fabbrica n. <input type="text"/> <input type="text"/>

stato di conservazione

uso reale del suolo	<input type="text" value="porfido o pavè ad opus incertum"/>
elementi da conservare	<input type="text" value="composizione formale di facciata"/>
<input checked="" type="checkbox"/> <i>in buono stato</i> <input type="checkbox"/> <i>assenza manutenzione</i> <input type="checkbox"/> <i>in stato di degrado</i>	

volumi

volumi inutilizzati	volumi da sostituzione	nuovi volumi
<input type="checkbox"/> recupero totale <input type="checkbox"/> piano terra mc <input type="text"/> <input type="checkbox"/> piano 1 mc <input type="text"/> <input type="checkbox"/> piano 2 mc <input type="text"/> <input type="checkbox"/> piano 3 mc <input type="text"/> <input type="checkbox"/> sottotetto mc <input type="text"/> totale mc <input type="text"/>	sostituzione mc <input type="text"/> accessorio da sostituire <input type="checkbox"/>	nuove costruzioni mc <input type="text"/> sovralzi mc <input type="text"/> ampliamenti mc <input type="text"/> riconversioni mc <input type="text"/> totale mc <input type="text"/>

prescrizioni

Si prescrive la tinteggiatura della muratura esterna con l'utilizzo di cromie attinenti al contesto.

Rilevazione dei Nuclei di Antica Formazione - Comune di Lonato

SILVANO BUZZI & ASSOCIATI SRL - via Bellini, 7/9 25077 ROÈ VOLCIANO - (BS) - tel. 0365.58591 - e-mail: info@architettura-brescia.it - web: www.architettura-brescia.it

fabbricato esistente

LONATO - isolato 25		142
4	edifici in contrasto con l'ambiente o di recente costruzione	4D6
D	edifici di completamento	
6	accessori alla residenza	

variazioni di quota e planivolumetriche

quote imposta e allineamenti	planimetria e allineamenti prefissati
variazione quota <input type="checkbox"/> <input type="checkbox"/> vedi planivolumetrico con colmo edificio n. <input type="text"/> con gronda edificio n. <input type="text"/>	variazione planimetrica <input type="checkbox"/> <input type="checkbox"/> vedi planivolumetrico muratura perimetrale n. <input type="text"/> con corpo di fabbrica n. <input type="text"/>
<input type="text"/>	<input type="text"/>

stato di conservazione

uso reale del suolo

elementi da conservare

in buono stato assenza manutenzione in stato di degrado

volumi

volumi inutilizzati	volumi da sostituzione	nuovi volumi
<input type="checkbox"/> recupero totale	sostituzione mc <input type="text"/>	nuove costruzioni mc <input type="text"/>
<input type="checkbox"/> piano terra mc <input type="text"/>	accessorio da sostituire	sovralti mc <input type="text"/>
<input type="checkbox"/> piano 1 mc <input type="text"/>		<input type="checkbox"/>
<input type="checkbox"/> piano 2 mc <input type="text"/>		riconversioni mc <input type="text"/>
<input type="checkbox"/> piano 3 mc <input type="text"/>		totale mc <input type="text"/>
<input type="checkbox"/> sottotetto mc <input type="text"/>		
totale mc <input type="text"/>		

prescrizioni

Rilevazione dei Nuclei di Antica Formazione - Comune di Lonato

SILVANO BUZZI & ASSOCIATI SRL - via Bellini, 7/9 25077 ROÈ VOLCIANO - (BS) - tel. 0365.58591 - e-mail: info@architettura-brescia.it - web: www.architettura-brescia.it

fabbricato esistente

LONATO - isolato 25		143
4	edifici in contrasto con l'ambiente o di recente costruzione	4D6
D	edifici di completamento	
6	accessori alla residenza	

variazioni di quota e planivolumetriche

quote imposta e allineamenti	planimetria e allineamenti prefissati
variazione quota <input type="checkbox"/> <input type="checkbox"/> vedi planivolumetrico con colmo edificio n. <input type="text"/> con gronda edificio n. <input type="text"/> <input type="text"/>	variazione planimetrica <input type="checkbox"/> <input type="checkbox"/> vedi planivolumetrico muratura perimetrale n. <input type="text"/> con corpo di fabbrica n. <input type="text"/> <input type="text"/>

stato di conservazione

uso reale del suolo

elementi da conservare

in buono stato
 assenza manutenzione
 in stato di degrado

volumi

volumi inutilizzati	volumi da sostituzione	nuovi volumi
<input type="checkbox"/> recupero totale <input type="checkbox"/> piano terra mc <input type="text"/> <input type="checkbox"/> piano 1 mc <input type="text"/> <input type="checkbox"/> piano 2 mc <input type="text"/> <input type="checkbox"/> piano 3 mc <input type="text"/> <input type="checkbox"/> sottotetto mc <input type="text"/> totale mc <input type="text"/>	sostituzione mc <input type="text"/> accessorio da sostituire <input type="checkbox"/>	nuove costruzioni mc <input type="text"/> sovralzi mc <input type="text"/> ampliamenti mc <input type="text"/> riconversioni mc <input type="text"/> totale mc <input type="text"/>

prescrizioni

Rilevazione dei Nuclei di Antica Formazione - Comune di Lonato

SILVANO BUZZI & ASSOCIATI SRL - via Bellini, 7/9 25077 ROÈ VOLCIANO - (BS) - tel. 0365.58591 - e-mail: info@architettura-brescia.it - web: www.architettura-brescia.it

fabbricato esistente

LONATO - isolato 25		144
3	edifici di interesse ambientale già sottoposti a modificazioni	3D2
D	edifici di completamento	
2	residenza	

variazioni di quota e planivolumetriche

quote imposta e allineamenti	planimetria e allineamenti prefissati
variazione quota <input type="checkbox"/> <input type="checkbox"/> vedi planivolumetrico con colmo edificio n. <input type="text"/> con gronda edificio n. <input type="text"/>	variazione planimetrica <input type="checkbox"/> <input type="checkbox"/> vedi planivolumetrico muratura perimetrale n. <input type="text"/> con corpo di fabbrica n. <input type="text"/>
<input type="text"/>	<input type="text"/>

stato di conservazione

uso reale del suolo /

elementi da conservare

in buono stato assenza manutenzione in stato di degrado

volumi

volumi inutilizzati	volumi da sostituzione	nuovi volumi
<input type="checkbox"/> recupero totale	sostituzione mc <input type="text"/>	nuove costruzioni mc <input type="text"/>
<input type="checkbox"/> piano terra mc <input type="text"/>	accessorio da sostituire	sovralti mc <input type="text"/>
<input type="checkbox"/> piano 1 mc <input type="text"/>		<input type="checkbox"/>
<input type="checkbox"/> piano 2 mc <input type="text"/>		riconversioni mc <input type="text"/>
<input type="checkbox"/> piano 3 mc <input type="text"/>		totale mc <input type="text"/>
<input type="checkbox"/> sottotetto mc <input type="text"/>		
totale mc <input type="text"/>		

prescrizioni

Rilevazione dei Nuclei di Antica Formazione - Comune di Lonato

SILVANO BUZZI & ASSOCIATI SRL - via Bellini, 7/9 25077 ROÈ VOLCIANO - (BS) - tel. 0365.58591 - e-mail: info@architettura-brescia.it - web: www.architettura-brescia.it

fabbricato esistente

LONATO - isolato 25		145
2	edifici di interesse ambientale senza particolari emergenze	2C5
C	edifici d'angolo	
5	terziario - commerciale e direzionale	

variazioni di quota e planivolumetriche

quote imposta e allineamenti	planimetria e allineamenti prefissati
variazione quota <input type="checkbox"/> <input type="checkbox"/> vedi planivolumetrico con colmo edificio n. <input type="text"/> con gronda edificio n. <input type="text"/> <input type="text"/>	variazione planimetrica <input type="checkbox"/> <input type="checkbox"/> vedi planivolumetrico muratura perimetrale n. <input type="text"/> con corpo di fabbrica n. <input type="text"/> <input type="text"/>

stato di conservazione

uso reale del suolo	asfalto
elementi da conservare	<input type="text"/>
<input checked="" type="checkbox"/> in buono stato <input type="checkbox"/> assenza manutenzione <input type="checkbox"/> in stato di degrado	

volumi

volumi inutilizzati	volumi da sostituzione	nuovi volumi
<input type="checkbox"/> recupero totale <input type="checkbox"/> piano terra mc <input type="text"/> <input type="checkbox"/> piano 1 mc <input type="text"/> <input type="checkbox"/> piano 2 mc <input type="text"/> <input type="checkbox"/> piano 3 mc <input type="text"/> <input type="checkbox"/> sottotetto mc <input type="text"/> totale mc <input type="text"/>	sostituzione mc <input type="text"/> accessorio da sostituire <input type="checkbox"/>	nuove costruzioni mc <input type="text"/> sovralti mc <input type="text"/> ampliamenti mc <input type="text"/> riconversioni mc <input type="text"/> totale mc <input type="text"/>

prescrizioni

Si prescrive la tinteggiatura della muratura esterna con l'utilizzo di cromie attinenti al contesto, nonché la rimozione delle saracinesche.

Rilevazione dei Nuclei di Antica Formazione - Comune di Lonato

SILVANO BUZZI & ASSOCIATI SRL - via Bellini, 7/9 25077 ROÈ VOLCIANO - (BS) - tel. 0365.58591 - e-mail: info@architettura-brescia.it - web: www.architettura-brescia.it

fabbricato esistente

LONATO - isolato 25		146
2	edifici di interesse ambientale senza particolari emergenze	2B5
B	edifici a cortina	
5	terziario - commerciale e direzionale	

variazioni di quota e planivolumetriche

quote imposta e allineamenti	planimetria e allineamenti prefissati
variazione quota <input type="checkbox"/> <input type="checkbox"/> vedi planivolumetrico con colmo edificio n. <input type="text"/> con gronda edificio n. <input type="text"/>	variazione planimetrica <input type="checkbox"/> <input type="checkbox"/> vedi planivolumetrico muratura perimetrale n. <input type="text"/> con corpo di fabbrica n. <input type="text"/>
<input type="text"/>	<input type="text"/>

stato di conservazione

uso reale del suolo

elementi da conservare

in buono stato assenza manutenzione in stato di degrado

volumi

volumi inutilizzati	volumi da sostituzione	nuovi volumi
<input type="checkbox"/> recupero totale <input type="checkbox"/> piano terra mc <input type="text"/> <input type="checkbox"/> piano 1 mc <input type="text"/> <input type="checkbox"/> piano 2 mc <input type="text"/> <input type="checkbox"/> piano 3 mc <input type="text"/> <input type="checkbox"/> sottotetto mc <input type="text"/> totale mc <input type="text"/>	sostituzione mc <input type="text"/> accessorio da sostituire <input type="checkbox"/>	nuove costruzioni mc <input type="text"/> sovralti mc <input type="text"/> ampliamenti mc <input type="text"/> riconversioni mc <input type="text"/> totale mc <input type="text"/>

prescrizioni

Si prescrive la rimozione delle saracinesche e dello zoccolo di rivestimento del piano terra.

Rilevazione dei Nuclei di Antica Formazione - Comune di Lonato

SILVANO BUZZI & ASSOCIATI SRL - via Bellini, 7/9 25077 ROÈ VOLCIANO - (BS) - tel. 0365.58591 - e-mail: info@architettura-brescia.it - web: www.architettura-brescia.it

fabbricato esistente

LONATO - isolato 25		147
2	edifici di interesse ambientale senza particolari emergenze	2E2
E	edifici a corte	
2	residenza	

variazioni di quota e planivolumetriche

quote imposta e allineamenti	planimetria e allineamenti prefissati
variazione quota <input type="checkbox"/> <input type="checkbox"/> vedi planivolumetrico con colmo edificio n. <input style="width: 50px;" type="text"/> con gronda edificio n. <input style="width: 50px;" type="text"/> <input style="width: 100%; height: 30px;" type="text"/>	variazione planimetrica <input type="checkbox"/> <input type="checkbox"/> vedi planivolumetrico muratura perimetrale n. <input style="width: 50px;" type="text"/> con corpo di fabbrica n. <input style="width: 50px;" type="text"/> <input style="width: 100%; height: 30px;" type="text"/>

stato di conservazione

uso reale del suolo	asfalto/cemento
elementi da conservare	
<input type="checkbox"/> in buono stato <input type="checkbox"/> assenza manutenzione <input checked="" type="checkbox"/> in stato di degrado	

volumi

volumi inutilizzati	volumi da sostituzione	nuovi volumi
<input type="checkbox"/> recupero totale <input type="checkbox"/> piano terra mc <input style="width: 50px;" type="text"/> <input type="checkbox"/> piano 1 mc <input style="width: 50px;" type="text"/> <input type="checkbox"/> piano 2 mc <input style="width: 50px;" type="text"/> <input type="checkbox"/> piano 3 mc <input style="width: 50px;" type="text"/> <input type="checkbox"/> sottotetto mc <input style="width: 50px;" type="text"/> totale mc <input style="width: 50px;" type="text"/>	sostituzione mc <input style="width: 50px;" type="text"/> <div style="border: 1px solid black; padding: 5px;"> <b style="text-align: center;">accessorio da sostituire <input type="checkbox"/> </div>	nuove costruzioni mc <input style="width: 50px;" type="text"/> sovralti mc <input style="width: 50px;" type="text"/> ampliamenti mc <input style="width: 50px;" type="text"/> riconversioni mc <input style="width: 50px;" type="text"/> totale mc <input style="width: 50px;" type="text"/>

prescrizioni

Si prescrive la rimozione dello zoccolo di rivestimento del piano terra.

Rilevazione dei Nuclei di Antica Formazione - Comune di Lonato

SILVANO BUZZI & ASSOCIATI SRL - via Bellini, 7/9 25077 ROÈ VOLCIANO - (BS) - tel. 0365.58591 - e-mail: info@architettura-brescia.it - web: www.architettura-brescia.it

fabbricato esistente

LONATO - isolato 25		148
2	edifici di interesse ambientale senza particolari emergenze	2C2
C	edifici d'angolo	
2	residenza	

variazioni di quota e planivolumetriche

quote imposta e allineamenti	planimetria e allineamenti prefissati
variazione quota <input type="checkbox"/> <input type="checkbox"/> vedi planivolumetrico con colmo edificio n. <input type="text"/> con gronda edificio n. <input type="text"/> <input type="text"/>	variazione planimetrica <input type="checkbox"/> <input type="checkbox"/> vedi planivolumetrico muratura perimetrale n. <input type="text"/> con corpo di fabbrica n. <input type="text"/> <input type="text"/>

stato di conservazione

uso reale del suolo

elementi da conservare

in buono stato
 assenza manutenzione
 in stato di degrado

volumi

volumi inutilizzati	volumi da sostituzione	nuovi volumi
<input checked="" type="checkbox"/> recupero totale <input checked="" type="checkbox"/> piano terra mc <input type="text" value="414"/> <input checked="" type="checkbox"/> piano 1 mc <input type="text" value="414"/> <input checked="" type="checkbox"/> piano 2 mc <input type="text" value="414"/> <input type="checkbox"/> piano 3 mc <input type="text"/> <input type="checkbox"/> sottotetto mc <input type="text"/> totale mc <input type="text" value="1.242"/>	sostituzione mc <input type="text"/> accessorio da sostituire <input type="checkbox"/>	nuove costruzioni mc <input type="text"/> sovralti mc <input type="text"/> ampliamenti mc <input type="text"/> riconversioni mc <input type="text"/> totale mc <input type="text"/>

prescrizioni

Si prescrive la rimozione dello zoccolo di rivestimento del piano terra.

Rilevazione dei Nuclei di Antica Formazione - Comune di Lonato

SILVANO BUZZI & ASSOCIATI SRL - via Bellini, 7/9 25077 ROÈ VOLCIANO - (BS) - tel. 0365.58591 - e-mail: info@architettura-brescia.it - web: www.architettura-brescia.it

fabbricato esistente

LONATO - isolato 25		149
2	edifici di interesse ambientale senza particolari emergenze	2B5
B	edifici a cortina	
5	terziario - commerciale e direzionale	

variazioni di quota e planivolumetriche

quote imposta e allineamenti	planimetria e allineamenti prefissati
variazione quota <input type="checkbox"/> <input type="checkbox"/> vedi planivolumetrico con colmo edificio n. <input type="text"/> con gronda edificio n. <input type="text"/> <input style="width: 100%; height: 20px;" type="text"/>	variazione planimetrica <input type="checkbox"/> <input type="checkbox"/> vedi planivolumetrico muratura perimetrale n. <input type="text"/> con corpo di fabbrica n. <input type="text"/> <input style="width: 100%; height: 20px;" type="text"/>

stato di conservazione

uso reale del suolo	asfalto/mattonelle o cotto
elementi da conservare	<input style="width: 100%; height: 20px;" type="text"/>
<input checked="" type="checkbox"/> in buono stato <input type="checkbox"/> assenza manutenzione <input type="checkbox"/> in stato di degrado	

volumi

volumi inutilizzati	volumi da sostituzione	nuovi volumi
<input type="checkbox"/> recupero totale <input type="checkbox"/> piano terra mc <input type="text"/> <input type="checkbox"/> piano 1 mc <input type="text"/> <input type="checkbox"/> piano 2 mc <input type="text"/> <input type="checkbox"/> piano 3 mc <input type="text"/> <input type="checkbox"/> sottotetto mc <input type="text"/> totale mc <input type="text"/>	sostituzione mc <input type="text"/> <hr/> accessorio da sostituire <input type="checkbox"/>	nuove costruzioni mc <input type="text"/> sovralti mc <input type="text"/> ampliamenti mc <input type="text"/> riconversioni mc <input type="text"/> totale mc <input type="text"/>

prescrizioni

Si prescrive la sostituzione degli infissi di tamponamento del piano terra.

Rilevazione dei Nuclei di Antica Formazione - Comune di Lonato

SILVANO BUZZI & ASSOCIATI SRL - via Bellini, 7/9 25077 ROÈ VOLCIANO - (BS) - tel. 0365.58591 - e-mail: info@architettura-brescia.it - web: www.architettura-brescia.it

fabbricato esistente

LONATO - isolato 25		150
4	edifici in contrasto con l'ambiente o di recente costruzione	4D1
D	edifici di completamento	
1	servizi pubblici	

variazioni di quota e planivolumetriche

quote imposta e allineamenti	planimetria e allineamenti prefissati
variazione quota <input type="checkbox"/> <input type="checkbox"/> vedi planivolumetrico con colmo edificio n. <input type="text"/> con gronda edificio n. <input type="text"/>	variazione planimetrica <input type="checkbox"/> <input type="checkbox"/> vedi planivolumetrico muratura perimetrale n. <input type="text"/> con corpo di fabbrica n. <input type="text"/>
<input type="text"/>	<input type="text"/>

stato di conservazione

uso reale del suolo

elementi da conservare

in buono stato *assenza manutenzione* *in stato di degrado*

volumi

volumi inutilizzati	volumi da sostituzione	nuovi volumi
<input type="checkbox"/> recupero totale	sostituzione mc <input type="text"/>	nuove costruzioni mc <input type="text"/>
<input type="checkbox"/> piano terra mc <input type="text"/>	accessorio da sostituire	sovralti mc <input type="text"/>
<input type="checkbox"/> piano 1 mc <input type="text"/>		<input type="checkbox"/>
<input type="checkbox"/> piano 2 mc <input type="text"/>		riconversioni mc <input type="text"/>
<input type="checkbox"/> piano 3 mc <input type="text"/>		totale mc <input type="text"/>
<input type="checkbox"/> sottotetto mc <input type="text"/>		
totale mc <input type="text"/>		

prescrizioni

Rilevazione dei Nuclei di Antica Formazione - Comune di Lonato

SILVANO BUZZI & ASSOCIATI SRL - via Bellini, 7/9 25077 ROÈ VOLCIANO - (BS) - tel. 0365.58591 - e-mail: info@architettura-brescia.it - web: www.architettura-brescia.it

fabbricato esistente

LONATO - isolato 25		151
4	edifici in contrasto con l'ambiente o di recente costruzione	4D1
D	edifici di completamento	
1	servizi pubblici	

variazioni di quota e planivolumetriche

quote imposta e allineamenti	planimetria e allineamenti prefissati
variazione quota <input type="checkbox"/> <input type="checkbox"/> vedi planivolumetrico con colmo edificio n. <input style="width: 50px;" type="text"/> con gronda edificio n. <input style="width: 50px;" type="text"/> <input style="width: 100%; height: 30px;" type="text"/>	variazione planimetrica <input type="checkbox"/> <input type="checkbox"/> vedi planivolumetrico muratura perimetrale n. <input style="width: 50px;" type="text"/> con corpo di fabbrica n. <input style="width: 50px;" type="text"/> <input style="width: 100%; height: 30px;" type="text"/>

stato di conservazione

uso reale del suolo	lastricato
elementi da conservare	
<input checked="" type="checkbox"/> <i>in buono stato</i> <input type="checkbox"/> <i>assenza manutenzione</i> <input type="checkbox"/> <i>in stato di degrado</i>	

volumi

volumi inutilizzati	volumi da sostituzione	nuovi volumi
<input type="checkbox"/> recupero totale <input type="checkbox"/> piano terra mc <input style="width: 50px;" type="text"/> <input type="checkbox"/> piano 1 mc <input style="width: 50px;" type="text"/> <input type="checkbox"/> piano 2 mc <input style="width: 50px;" type="text"/> <input type="checkbox"/> piano 3 mc <input style="width: 50px;" type="text"/> <input type="checkbox"/> sottotetto mc <input style="width: 50px;" type="text"/> totale mc <input style="width: 50px;" type="text"/>	sostituzione mc <input style="width: 50px;" type="text"/> <div style="border: 1px solid black; padding: 5px;"> <b style="text-align: center;">accessorio da sostituire <input type="checkbox"/> </div>	nuove costruzioni mc <input style="width: 50px;" type="text"/> sovralzi mc <input style="width: 50px;" type="text"/> ampliamenti mc <input style="width: 50px;" type="text"/> riconversioni mc <input style="width: 50px;" type="text"/> totale mc <input style="width: 50px;" type="text"/>

prescrizioni

Rilevazione dei Nuclei di Antica Formazione - Comune di Lonato

SILVANO BUZZI & ASSOCIATI SRL - via Bellini, 7/9 25077 ROÈ VOLCIANO - (BS) - tel. 0365.58591 - e-mail: info@architettura-brescia.it - web: www.architettura-brescia.it

fabbricato esistente

LONATO - isolato 25		152
3	edifici di interesse ambientale già sottoposti a modificazioni	3D1
D	edifici di completamento	
1	servizi pubblici	

variazioni di quota e planivolumetriche

quote imposta e allineamenti	planimetria e allineamenti prefissati
variazione quota <input type="checkbox"/> <input type="checkbox"/> vedi planivolumetrico con colmo edificio n. <input type="text"/> con gronda edificio n. <input type="text"/> <input type="text"/>	variazione planimetrica <input type="checkbox"/> <input type="checkbox"/> vedi planivolumetrico muratura perimetrale n. <input type="text"/> con corpo di fabbrica n. <input type="text"/> <input type="text"/>

stato di conservazione

uso reale del suolo	lastricato
elementi da conservare	<input type="text"/>
<input checked="" type="checkbox"/> <i>in buono stato</i> <input type="checkbox"/> <i>assenza manutenzione</i> <input type="checkbox"/> <i>in stato di degrado</i>	

volumi

volumi inutilizzati	volumi da sostituzione	nuovi volumi
<input type="checkbox"/> recupero totale <input type="checkbox"/> piano terra mc <input type="text"/> <input type="checkbox"/> piano 1 mc <input type="text"/> <input type="checkbox"/> piano 2 mc <input type="text"/> <input type="checkbox"/> piano 3 mc <input type="text"/> <input type="checkbox"/> sottotetto mc <input type="text"/> totale mc <input type="text"/>	sostituzione mc <input type="text"/> accessorio da sostituire <input type="checkbox"/>	nuove costruzioni mc <input type="text"/> sovralzi mc <input type="text"/> ampliamenti mc <input type="text"/> riconversioni mc <input type="text"/> totale mc <input type="text"/>

prescrizioni

Rilevazione dei Nuclei di Antica Formazione - Comune di Lonato

SILVANO BUZZI & ASSOCIATI SRL - via Bellini, 7/9 25077 ROÈ VOLCIANO - (BS) - tel. 0365.58591 - e-mail: info@architettura-brescia.it - web: www.architettura-brescia.it

fabbricato esistente

LONATO - isolato 25		153
3	edifici di interesse ambientale già sottoposti a modificazioni	3D1
D	edifici di completamento	
1	servizi pubblici	

variazioni di quota e planivolumetriche

quote imposta e allineamenti	planimetria e allineamenti prefissati
variazione quota <input type="checkbox"/> <input type="checkbox"/> vedi planivolumetrico con colmo edificio n. <input style="width: 50px;" type="text"/> con gronda edificio n. <input style="width: 50px;" type="text"/> <input style="width: 100%; height: 30px;" type="text"/>	variazione planimetrica <input type="checkbox"/> <input type="checkbox"/> vedi planivolumetrico muratura perimetrale n. <input style="width: 50px;" type="text"/> con corpo di fabbrica n. <input style="width: 50px;" type="text"/> <input style="width: 100%; height: 30px;" type="text"/>

stato di conservazione

uso reale del suolo

elementi da conservare

in buono stato
 assenza manutenzione
 in stato di degrado

volumi

volumi inutilizzati	volumi da sostituzione	nuovi volumi
<input type="checkbox"/> recupero totale <input type="checkbox"/> piano terra mc <input style="width: 50px;" type="text"/> <input type="checkbox"/> piano 1 mc <input style="width: 50px;" type="text"/> <input type="checkbox"/> piano 2 mc <input style="width: 50px;" type="text"/> <input type="checkbox"/> piano 3 mc <input style="width: 50px;" type="text"/> <input type="checkbox"/> sottotetto mc <input style="width: 50px;" type="text"/> totale mc <input style="width: 50px;" type="text"/>	sostituzione mc <input style="width: 50px;" type="text"/> <div style="border: 1px solid black; padding: 5px;"> <b style="text-align: center;">accessorio da sostituire <input type="checkbox"/> </div>	nuove costruzioni mc <input style="width: 50px;" type="text"/> sovralzi mc <input style="width: 50px;" type="text"/> ampliamenti mc <input style="width: 50px;" type="text"/> riconversioni mc <input style="width: 50px;" type="text"/> totale mc <input style="width: 50px;" type="text"/>

prescrizioni

Rilevazione dei Nuclei di Antica Formazione - Comune di Lonato

SILVANO BUZZI & ASSOCIATI SRL - via Bellini, 7/9 25077 ROÈ VOLCIANO - (BS) - tel. 0365.58591 - e-mail: info@architettura-brescia.it - web: www.architettura-brescia.it

fabbricato esistente

LONATO - isolato 25		154
4	edifici in contrasto con l'ambiente o di recente costruzione	4D6
D	edifici di completamento	
6	accessori alla residenza	

variazioni di quota e planivolumetriche

quote imposta e allineamenti	planimetria e allineamenti prefissati
variazione quota <input type="checkbox"/> <input type="checkbox"/> vedi planivolumetrico con colmo edificio n. <input type="text"/> con gronda edificio n. <input type="text"/>	variazione planimetrica <input type="checkbox"/> <input type="checkbox"/> vedi planivolumetrico muratura perimetrale n. <input type="text"/> con corpo di fabbrica n. <input type="text"/>
<input type="text"/>	<input type="text"/>

stato di conservazione

uso reale del suolo

elementi da conservare

in buono stato *assenza manutenzione* *in stato di degrado*

volumi

volumi inutilizzati	volumi da sostituzione	nuovi volumi
<input type="checkbox"/> recupero totale	sostituzione mc <input type="text"/>	nuove costruzioni mc <input type="text"/>
<input type="checkbox"/> piano terra mc <input type="text"/>	accessorio da sostituire	sovralzi mc <input type="text"/>
<input type="checkbox"/> piano 1 mc <input type="text"/>		<input type="checkbox"/>
<input type="checkbox"/> piano 2 mc <input type="text"/>		riconversioni mc <input type="text"/>
<input type="checkbox"/> piano 3 mc <input type="text"/>		totale mc <input type="text"/>
<input type="checkbox"/> sottotetto mc <input type="text"/>		
totale mc <input type="text"/>		

prescrizioni

Rilevazione dei Nuclei di Antica Formazione - Comune di Lonato

SILVANO BUZZI & ASSOCIATI SRL - via Bellini, 7/9 25077 ROÈ VOLCIANO - (BS) - tel. 0365.58591 - e-mail: info@architettura-brescia.it - web: www.architettura-brescia.it

fabbricato esistente

LONATO - isolato 25		155
2	edifici di interesse ambientale senza particolari emergenze	2E2
E	edifici a corte	
2	residenza	

variazioni di quota e planivolumetriche

quote imposta e allineamenti	planimetria e allineamenti prefissati
variazione quota <input type="checkbox"/> <input type="checkbox"/> vedi planivolumetrico con colmo edificio n. <input style="width: 50px;" type="text"/> con gronda edificio n. <input style="width: 50px;" type="text"/> <div style="border: 1px solid black; height: 30px; margin-top: 10px;"></div>	variazione planimetrica <input type="checkbox"/> <input type="checkbox"/> vedi planivolumetrico muratura perimetrale n. <input style="width: 50px;" type="text"/> con corpo di fabbrica n. <input style="width: 50px;" type="text"/> <div style="border: 1px solid black; height: 30px; margin-top: 10px;"></div>

stato di conservazione

uso reale del suolo	cemento
elementi da conservare	inferriate
<input checked="" type="checkbox"/> in buono stato <input type="checkbox"/> assenza manutenzione <input type="checkbox"/> in stato di degrado	

volumi

volumi inutilizzati	volumi da sostituzione	nuovi volumi
<input type="checkbox"/> recupero totale <input type="checkbox"/> piano terra mc <input style="width: 50px;" type="text"/> <input type="checkbox"/> piano 1 mc <input style="width: 50px;" type="text"/> <input type="checkbox"/> piano 2 mc <input style="width: 50px;" type="text"/> <input type="checkbox"/> piano 3 mc <input style="width: 50px;" type="text"/> <input type="checkbox"/> sottotetto mc <input style="width: 50px;" type="text"/> totale mc <input style="width: 50px;" type="text"/>	sostituzione mc <input style="width: 50px;" type="text"/> <hr/> accessorio da sostituire <input type="checkbox"/>	nuove costruzioni mc <input style="width: 50px;" type="text"/> sovralti mc <input style="width: 50px;" type="text"/> ampliamenti mc <input style="width: 50px;" type="text"/> riconversioni mc <input style="width: 50px;" type="text"/> totale mc <input style="width: 50px;" type="text"/>

prescrizioni

Rilevazione dei Nuclei di Antica Formazione - Comune di Lonato

SILVANO BUZZI & ASSOCIATI SRL - via Bellini, 7/9 25077 ROÈ VOLCIANO - (BS) - tel. 0365.58591 - e-mail: info@architettura-brescia.it - web: www.architettura-brescia.it

fabbricato esistente

LONATO - isolato 25		156
4	edifici in contrasto con l'ambiente o di recente costruzione	4D2
D	edifici di completamento	
2	residenza	

variazioni di quota e planivolumetriche

quote imposta e allineamenti	planimetria e allineamenti prefissati
variazione quota <input type="checkbox"/> <input type="checkbox"/> vedi planivolumetrico con colmo edificio n. <input type="text"/> con gronda edificio n. <input type="text"/> <input type="text"/>	variazione planimetrica <input type="checkbox"/> <input type="checkbox"/> vedi planivolumetrico muratura perimetrale n. <input type="text"/> con corpo di fabbrica n. <input type="text"/> <input type="text"/>

stato di conservazione

uso reale del suolo

elementi da conservare

in buono stato
 assenza manutenzione
 in stato di degrado

volumi

volumi inutilizzati	volumi da sostituzione	nuovi volumi
<input type="checkbox"/> recupero totale <input type="checkbox"/> piano terra mc <input type="text"/> <input type="checkbox"/> piano 1 mc <input type="text"/> <input type="checkbox"/> piano 2 mc <input type="text"/> <input type="checkbox"/> piano 3 mc <input type="text"/> <input type="checkbox"/> sottotetto mc <input type="text"/> totale mc <input type="text"/>	sostituzione mc <input type="text"/> accessorio da sostituire <input type="checkbox"/>	nuove costruzioni mc <input type="text"/> sovralzi mc <input type="text"/> ampliamenti mc <input type="text"/> riconversioni mc <input type="text"/> totale mc <input type="text"/>

prescrizioni

Si prescrive la rimozione delle tapparelle, nonché la sostituzione della pensilina priva di pregio storico-architettonico.

Rilevazione dei Nuclei di Antica Formazione - Comune di Lonato

SILVANO BUZZI & ASSOCIATI SRL - via Bellini, 7/9 25077 ROÈ VOLCIANO - (BS) - tel. 0365.58591 - e-mail: info@architettura-brescia.it - web: www.architettura-brescia.it

fabbricato esistente

LONATO - isolato 25		157
4	edifici in contrasto con l'ambiente o di recente costruzione	4D6
D	edifici di completamento	
6	accessori alla residenza	

variazioni di quota e planivolumetriche

quote imposta e allineamenti	planimetria e allineamenti prefissati
variazione quota <input type="checkbox"/> <input type="checkbox"/> vedi planivolumetrico con colmo edificio n. <input type="text"/> con gronda edificio n. <input type="text"/>	variazione planimetrica <input type="checkbox"/> <input type="checkbox"/> vedi planivolumetrico muratura perimetrale n. <input type="text"/> con corpo di fabbrica n. <input type="text"/>
<input type="text"/>	<input type="text"/>

stato di conservazione

uso reale del suolo

elementi da conservare

in buono stato assenza manutenzione in stato di degrado

volumi

volumi inutilizzati	volumi da sostituzione	nuovi volumi
<input type="checkbox"/> recupero totale <input type="checkbox"/> piano terra mc <input type="text"/> <input type="checkbox"/> piano 1 mc <input type="text"/> <input type="checkbox"/> piano 2 mc <input type="text"/> <input type="checkbox"/> piano 3 mc <input type="text"/> <input type="checkbox"/> sottotetto mc <input type="text"/> totale mc <input type="text"/>	sostituzione mc <input type="text"/> accessorio da sostituire <input type="checkbox"/>	nuove costruzioni mc <input type="text"/> sovralti mc <input type="text"/> ampliamenti mc <input type="text"/> riconversioni mc <input type="text"/> totale mc <input type="text"/>

prescrizioni

Rilevazione dei Nuclei di Antica Formazione - Comune di Lonato

SILVANO BUZZI & ASSOCIATI SRL - via Bellini, 7/9 25077 ROÈ VOLCIANO - (BS) - tel. 0365.58591 - e-mail: info@architettura-brescia.it - web: www.architettura-brescia.it

fabbricato esistente

LONATO - isolato 25		158
4	edifici in contrasto con l'ambiente o di recente costruzione	4D2
D	edifici di completamento	
2	residenza	

variazioni di quota e planivolumetriche

quote imposta e allineamenti	planimetria e allineamenti prefissati
variazione quota <input type="checkbox"/> <input type="checkbox"/> vedi planivolumetrico con colmo edificio n. <input style="width: 50px;" type="text"/> con gronda edificio n. <input style="width: 50px;" type="text"/> <input style="width: 100%; height: 20px;" type="text"/>	variazione planimetrica <input type="checkbox"/> <input type="checkbox"/> vedi planivolumetrico muratura perimetrale n. <input style="width: 50px;" type="text"/> con corpo di fabbrica n. <input style="width: 50px;" type="text"/> <input style="width: 100%; height: 20px;" type="text"/>

stato di conservazione

uso reale del suolo	porfido o pavè ad opus incertum
elementi da conservare	
<input checked="" type="checkbox"/> <i>in buono stato</i> <input type="checkbox"/> <i>assenza manutenzione</i> <input type="checkbox"/> <i>in stato di degrado</i>	

volumi

volumi inutilizzati	volumi da sostituzione	nuovi volumi
<input type="checkbox"/> recupero totale <input type="checkbox"/> piano terra mc <input style="width: 50px;" type="text"/> <input type="checkbox"/> piano 1 mc <input style="width: 50px;" type="text"/> <input type="checkbox"/> piano 2 mc <input style="width: 50px;" type="text"/> <input type="checkbox"/> piano 3 mc <input style="width: 50px;" type="text"/> <input type="checkbox"/> sottotetto mc <input style="width: 50px;" type="text"/> totale mc <input style="width: 50px;" type="text"/>	sostituzione mc <input style="width: 50px;" type="text"/> <div style="border: 1px solid black; padding: 5px; margin-top: 5px;"> <b style="text-align: center;">accessorio da sostituire <input type="checkbox"/> </div>	nuove costruzioni mc <input style="width: 50px;" type="text"/> sovralzi mc <input style="width: 50px;" type="text"/> ampliamenti mc <input style="width: 50px;" type="text"/> riconversioni mc <input style="width: 50px;" type="text"/> totale mc <input style="width: 50px;" type="text"/>

prescrizioni

Si prescrive il rifacimento dello strato di finitura della facciata prospiciente le aree pubbliche anche mediante la rimozione dell'intonaco strollato.

Rilevazione dei Nuclei di Antica Formazione - Comune di Lonato

SILVANO BUZZI & ASSOCIATI SRL - via Bellini, 7/9 25077 ROÈ VOLCIANO - (BS) - tel. 0365.58591 - e-mail: info@architettura-brescia.it - web: www.architettura-brescia.it

fabbricato esistente

LONATO - isolato 25		159
4	edifici in contrasto con l'ambiente o di recente costruzione	4D2
D	edifici di completamento	
2	residenza	

variazioni di quota e planivolumetriche

quote imposta e allineamenti	planimetria e allineamenti prefissati
variazione quota <input type="checkbox"/> <input type="checkbox"/> vedi planivolumetrico con colmo edificio n. <input type="text"/> con gronda edificio n. <input type="text"/> <input type="text"/>	variazione planimetrica <input type="checkbox"/> <input type="checkbox"/> vedi planivolumetrico muratura perimetrale n. <input type="text"/> con corpo di fabbrica n. <input type="text"/> <input type="text"/>

stato di conservazione

uso reale del suolo /

elementi da conservare

in buono stato
 assenza manutenzione
 in stato di degrado

volumi

volumi inutilizzati	volumi da sostituzione	nuovi volumi
<input type="checkbox"/> recupero totale <input type="checkbox"/> piano terra mc <input type="text"/> <input type="checkbox"/> piano 1 mc <input type="text"/> <input type="checkbox"/> piano 2 mc <input type="text"/> <input type="checkbox"/> piano 3 mc <input type="text"/> <input type="checkbox"/> sottotetto mc <input type="text"/> totale mc <input type="text"/>	sostituzione mc <input type="text"/> accessorio da sostituire <input type="checkbox"/>	nuove costruzioni mc <input type="text"/> sovralzi mc <input type="text"/> ampliamenti mc <input type="text"/> riconversioni mc <input type="text"/> totale mc <input type="text"/>

prescrizioni

Rilevazione dei Nuclei di Antica Formazione - Comune di Lonato

SILVANO BUZZI & ASSOCIATI SRL - via Bellini, 7/9 25077 ROÈ VOLCIANO - (BS) - tel. 0365.58591 - e-mail: info@architettura-brescia.it - web: www.architettura-brescia.it

fabbricato esistente

LONATO - isolato 25		160
4	edifici in contrasto con l'ambiente o di recente costruzione	4D6
D	edifici di completamento	
6	accessori alla residenza	

variazioni di quota e planivolumetriche

quote imposta e allineamenti	planimetria e allineamenti prefissati
variazione quota <input type="checkbox"/> <input type="checkbox"/> vedi planivolumetrico con colmo edificio n. <input type="text"/> con gronda edificio n. <input type="text"/> <input type="text"/>	variazione planimetrica <input type="checkbox"/> <input type="checkbox"/> vedi planivolumetrico muratura perimetrale n. <input type="text"/> con corpo di fabbrica n. <input type="text"/> <input type="text"/>

stato di conservazione

uso reale del suolo	cemento
elementi da conservare	<input type="text"/>
<input type="checkbox"/> in buono stato <input checked="" type="checkbox"/> assenza manutenzione <input type="checkbox"/> in stato di degrado	

volumi

volumi inutilizzati	volumi da sostituzione	nuovi volumi
<input type="checkbox"/> recupero totale <input type="checkbox"/> piano terra mc <input type="text"/> <input type="checkbox"/> piano 1 mc <input type="text"/> <input type="checkbox"/> piano 2 mc <input type="text"/> <input type="checkbox"/> piano 3 mc <input type="text"/> <input type="checkbox"/> sottotetto mc <input type="text"/> totale mc <input type="text"/>	sostituzione mc <input type="text"/> accessorio da sostituire <input type="checkbox"/>	nuove costruzioni mc <input type="text"/> sovralzi mc <input type="text"/> ampliamenti mc <input type="text"/> riconversioni mc <input type="text"/> totale mc <input type="text"/>

prescrizioni

Rilevazione dei Nuclei di Antica Formazione - Comune di Lonato

SILVANO BUZZI & ASSOCIATI SRL - via Bellini, 7/9 25077 ROÈ VOLCIANO - (BS) - tel. 0365.58591 - e-mail: info@architettura-brescia.it - web: www.architettura-brescia.it

fabbricato esistente

LONATO - isolato 25		161
3	edifici di interesse ambientale già sottoposti a modificazioni	3D6
D	edifici di completamento	
6	accessori alla residenza	

variazioni di quota e planivolumetriche

quote imposta e allineamenti	planimetria e allineamenti prefissati
variazione quota <input type="checkbox"/> <input type="checkbox"/> vedi planivolumetrico con colmo edificio n. <input type="text"/> con gronda edificio n. <input type="text"/>	variazione planimetrica <input type="checkbox"/> <input type="checkbox"/> vedi planivolumetrico muratura perimetrale n. <input type="text"/> con corpo di fabbrica n. <input type="text"/>
<input type="text"/>	<input type="text"/>

stato di conservazione

uso reale del suolo

elementi da conservare

in buono stato assenza manutenzione in stato di degrado

volumi

volumi inutilizzati	volumi da sostituzione	nuovi volumi
<input type="checkbox"/> recupero totale	sostituzione mc <input type="text"/>	nuove costruzioni mc <input type="text"/>
<input type="checkbox"/> piano terra mc <input type="text"/>	accessorio da sostituire	sovralzi mc <input type="text"/>
<input type="checkbox"/> piano 1 mc <input type="text"/>		<input type="checkbox"/>
<input type="checkbox"/> piano 2 mc <input type="text"/>		riconversioni mc <input type="text"/>
<input type="checkbox"/> piano 3 mc <input type="text"/>		totale mc <input type="text"/>
<input type="checkbox"/> sottotetto mc <input type="text"/>		
totale mc <input type="text"/>		

prescrizioni

Rilevazione dei Nuclei di Antica Formazione - Comune di Lonato

SILVANO BUZZI & ASSOCIATI SRL - via Bellini, 7/9 25077 ROÈ VOLCIANO - (BS) - tel. 0365.58591 - e-mail: info@architettura-brescia.it - web: www.architettura-brescia.it

fabbricato esistente

LONATO - isolato 25		162
2	edifici di interesse ambientale senza particolari emergenze	2E2
E	edifici a corte	
2	residenza	

variazioni di quota e planivolumetriche

quote imposta e allineamenti	planimetria e allineamenti prefissati
variazione quota <input type="checkbox"/> <input type="checkbox"/> vedi planivolumetrico con colmo edificio n. <input style="width: 50px;" type="text"/> con gronda edificio n. <input style="width: 50px;" type="text"/> <input style="width: 100%; height: 30px;" type="text"/>	variazione planimetrica <input type="checkbox"/> <input type="checkbox"/> vedi planivolumetrico muratura perimetrale n. <input style="width: 50px;" type="text"/> con corpo di fabbrica n. <input style="width: 50px;" type="text"/> <input style="width: 100%; height: 30px;" type="text"/>

stato di conservazione

uso reale del suolo

elementi da conservare

in buono stato
 assenza manutenzione
 in stato di degrado

volumi

volumi inutilizzati	volumi da sostituzione	nuovi volumi
<input checked="" type="checkbox"/> recupero totale <input checked="" type="checkbox"/> piano terra mc <input style="width: 50px; text-align: center;" type="text" value="147"/> <input checked="" type="checkbox"/> piano 1 mc <input style="width: 50px; text-align: center;" type="text" value="147"/> <input type="checkbox"/> piano 2 mc <input style="width: 50px;" type="text"/> <input type="checkbox"/> piano 3 mc <input style="width: 50px;" type="text"/> <input type="checkbox"/> sottotetto mc <input style="width: 50px;" type="text"/> totale mc <input style="width: 50px; text-align: center;" type="text" value="294"/>	sostituzione mc <input style="width: 50px;" type="text"/> accessorio da sostituire <input type="checkbox"/>	nuove costruzioni mc <input style="width: 50px;" type="text"/> sovralti mc <input style="width: 50px;" type="text"/> ampliamenti mc <input style="width: 50px;" type="text"/> riconversioni mc <input style="width: 50px;" type="text"/> totale mc <input style="width: 50px;" type="text"/>

prescrizioni

Rilevazione dei Nuclei di Antica Formazione - Comune di Lonato

SILVANO BUZZI & ASSOCIATI SRL - via Bellini, 7/9 25077 ROÈ VOLCIANO - (BS) - tel. 0365.58591 - e-mail: info@architettura-brescia.it - web: www.architettura-brescia.it

fabbricato esistente

LONATO - isolato 25		163
4	edifici in contrasto con l'ambiente o di recente costruzione	4D6
D	edifici di completamento	
6	accessori alla residenza	

variazioni di quota e planivolumetriche

quote imposta e allineamenti	planimetria e allineamenti prefissati
variazione quota <input type="checkbox"/> <input type="checkbox"/> vedi planivolumetrico con colmo edificio n. <input type="text"/> con gronda edificio n. <input type="text"/>	variazione planimetrica <input type="checkbox"/> <input type="checkbox"/> vedi planivolumetrico muratura perimetrale n. <input type="text"/> con corpo di fabbrica n. <input type="text"/>
<input type="text"/>	<input type="text"/>

stato di conservazione

uso reale del suolo

elementi da conservare

in buono stato assenza manutenzione in stato di degrado

volumi

volumi inutilizzati	volumi da sostituzione	nuovi volumi
<input type="checkbox"/> recupero totale	sostituzione mc <input type="text"/>	nuove costruzioni mc <input type="text"/>
<input type="checkbox"/> piano terra mc <input type="text"/>	accessorio da sostituire	sovralti mc <input type="text"/>
<input type="checkbox"/> piano 1 mc <input type="text"/>		<input type="checkbox"/>
<input type="checkbox"/> piano 2 mc <input type="text"/>		riconversioni mc <input type="text"/>
<input type="checkbox"/> piano 3 mc <input type="text"/>		totale mc <input type="text"/>
<input type="checkbox"/> sottotetto mc <input type="text"/>		
totale mc <input type="text"/>		

prescrizioni

Rilevazione dei Nuclei di Antica Formazione - Comune di Lonato

SILVANO BUZZI & ASSOCIATI SRL - via Bellini, 7/9 25077 ROÈ VOLCIANO - (BS) - tel. 0365.58591 - e-mail: info@architettura-brescia.it - web: www.architettura-brescia.it

fabbricato esistente

LONATO - isolato 25		164
4	edifici in contrasto con l'ambiente o di recente costruzione	4D6
D	edifici di completamento	
6	accessori alla residenza	

variazioni di quota e planivolumetriche

quote imposta e allineamenti	planimetria e allineamenti prefissati
variazione quota <input type="checkbox"/> <input type="checkbox"/> vedi planivolumetrico con colmo edificio n. <input type="text"/> con gronda edificio n. <input type="text"/> <input type="text"/>	variazione planimetrica <input type="checkbox"/> <input type="checkbox"/> vedi planivolumetrico muratura perimetrale n. <input type="text"/> con corpo di fabbrica n. <input type="text"/> <input type="text"/>

stato di conservazione

uso reale del suolo

elementi da conservare

in buono stato
 assenza manutenzione
 in stato di degrado

volumi

volumi inutilizzati	volumi da sostituzione	nuovi volumi
<input type="checkbox"/> recupero totale <input type="checkbox"/> piano terra mc <input type="text"/> <input type="checkbox"/> piano 1 mc <input type="text"/> <input type="checkbox"/> piano 2 mc <input type="text"/> <input type="checkbox"/> piano 3 mc <input type="text"/> <input type="checkbox"/> sottotetto mc <input type="text"/> totale mc <input type="text"/>	sostituzione mc <input type="text"/> accessorio da sostituire <input type="checkbox"/>	nuove costruzioni mc <input type="text"/> sovralzi mc <input type="text"/> ampliamenti mc <input type="text"/> riconversioni mc <input type="text"/> totale mc <input type="text"/>

prescrizioni