



Comune di

**LONATO DEL GARDA**

**NOTA INTEGRATIVA  
AL  
BILANCIO DI PREVISIONE  
2024/2026**



## Sommario

1.	Premessa.....	3
2.	I Criteri di Valutazione adottati.....	3
3.	Il Quadro Generale Riassuntivo .....	6
4.	Le Entrate.....	10
4.1	Le entrate tributarie .....	10
4.2	Altre Entrate .....	12
5.	Le Spese .....	18
5.1	Le Spese correnti .....	18
5.2	Spese per investimenti .....	21
6.	Il Fondo Crediti di Dubbia Esigibilità (FCDE) .....	23
7.	Le previsioni di Cassa .....	26
8.	Fondo di Garanzia dei Debiti Commerciali.....	28
9.	Risultato di Amministrazione Presunto 2023.....	28
10.	Fondo Pluriennale Vincolato.....	29
11.	Garanzie Fidejussorie.....	30
12.	Contratti in Strumenti Finanziari Derivati .....	30
13.	Le partecipazioni del Comune.....	30



## 1. Premessa

Il Bilancio di Previsione 2024/2026 è redatto secondo i principi di cui Decreto Legislativo 23 giugno 2011 n. 118, coordinato con il Decreto Legislativo 10 agosto 2014 n. 126.

Il principio contabile applicato concernente la programmazione di bilancio (Allegato 4/1 al D.Lgs. n. 118/2011) prevede la stesura della Nota integrativa al bilancio di previsione ovvero una relazione esplicativa dei contenuti del bilancio.

La presente Nota integrativa viene redatta ai sensi di quanto previsto da tale allegato.

Il predetto principio contabile stabilisce alcuni contenuti della presente Nota integrativa, la quale, nel nuovo sistema di bilancio completa la parte descrittiva del bilancio di previsione, affiancandosi al documento unico di programmazione (DUP) ed alle altre note predisposte.

Considerate le informazioni e le analisi dei sopra ricordati documenti, la presente nota integrativa si limita a presentare i contenuti previsti dal principio contabile della programmazione, laddove ne ricorrano i presupposti.

## 2. I Criteri di Valutazione adottati

Il progetto di bilancio 2024/2026 è stato redatto in base a quanto stabilito dal D.Lgs. n. 118/2011 modificato dalla L. n. 126/2014 del 10/08/2014, utilizzando gli schemi di bilancio previsti dall'Allegato n. 9 del suddetto decreto e s.m.i.

Le previsioni del bilancio 2024/2026 rispettano i principi generali indicati dall'allegato 1 al D.Lgs. n. 118/2011 ed il principio contabile applicato concernente la programmazione di bilancio, allegato 4/1 al D.Lgs. n. 118/2011.

In particolare, vengono rispettati i seguenti principi generali o postulati di cui all'art. 3, comma 1: principi dell'annualità, unità, universalità, integrità, veridicità, attendibilità, correttezza, comprensibilità, significatività, rilevanza, flessibilità, congruità, prudenza, coerenza, continuità, costanza, comparabilità, verificabilità, neutralità, pubblicità e dell'equilibrio di bilancio.

I criteri utilizzati per le previsioni di bilancio sono così sintetizzabili:

Relativamente alla previsione delle **Entrate**:

- Le entrate tributarie riscosse per autoliquidazione dei contribuenti sono accertabili, e quindi previste,



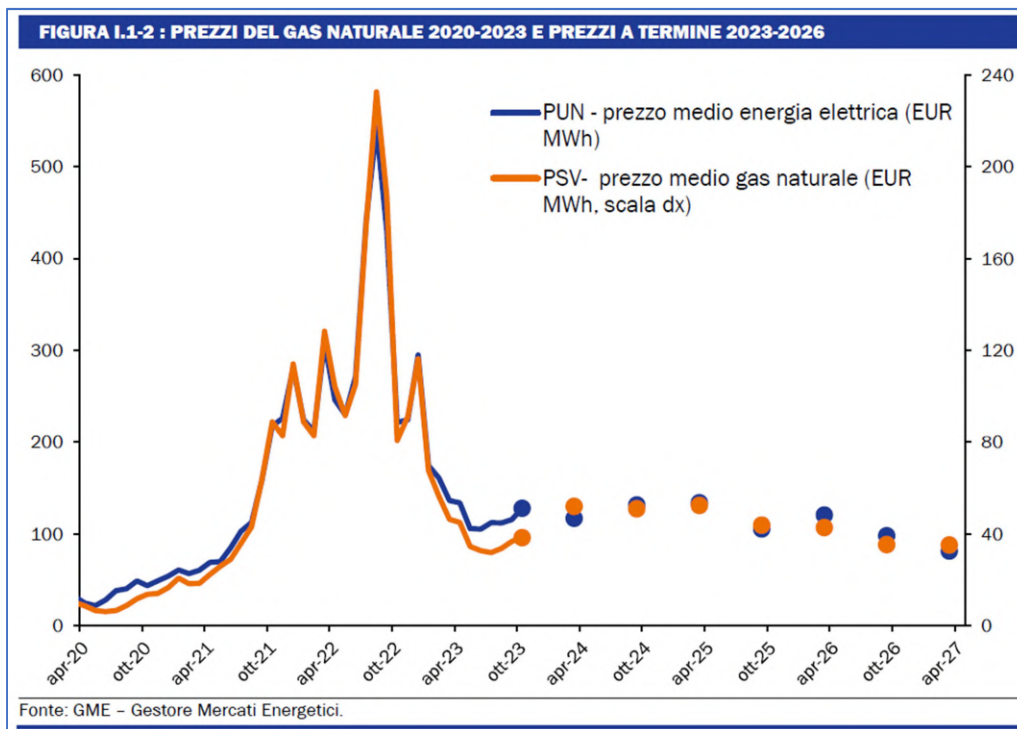
sulla base delle riscossioni effettuate entro la chiusura del rendiconto e, comunque, entro la scadenza prevista per l'approvazione del rendiconto o, per i gettiti derivanti dalle manovre fiscali delle regioni, sono iscrivibili nell'esercizio di competenza, per un importo non superiore a quello stimato dal competente Dipartimento delle finanze, ai sensi dell'articolo 77-quater, comma 6, ultimo periodo del DL 112/2008, considerando anche l'eventuale aggiornamento infrannuale della stima effettuata ai sensi del citato articolo 77-quater del DL 112/2008, fornito dal Dipartimento delle Finanze, come disposto dal principio contabile applicato della contabilità finanziaria n. 3.7.5, allegato 4/1 di cui all'art. 3 del D.Lgs. 118/2011;

- per i trasferimenti, sono state considerate le comunicazioni effettuate da parte delle strutture organizzative comunali ed in particolare per i trasferimenti erariali si è partiti dalla Legge di Bilancio 2019, 30 dicembre 2018, n. 145, il quale prevede al comma 921, [...] *che il Fondo di Solidarietà Comunale è confermato per l'anno 2019, sulla base degli importi indicati per ciascun ente, negli allegati al decreto del Presidente del Consiglio dei Ministri 7/3/2018, pubblicato nella G.U. n. 83 del 10/03/2018, fatte salve le operazioni aritmetiche necessarie per considerare i nuovi comuni risultanti da procedure di fusione [...].*

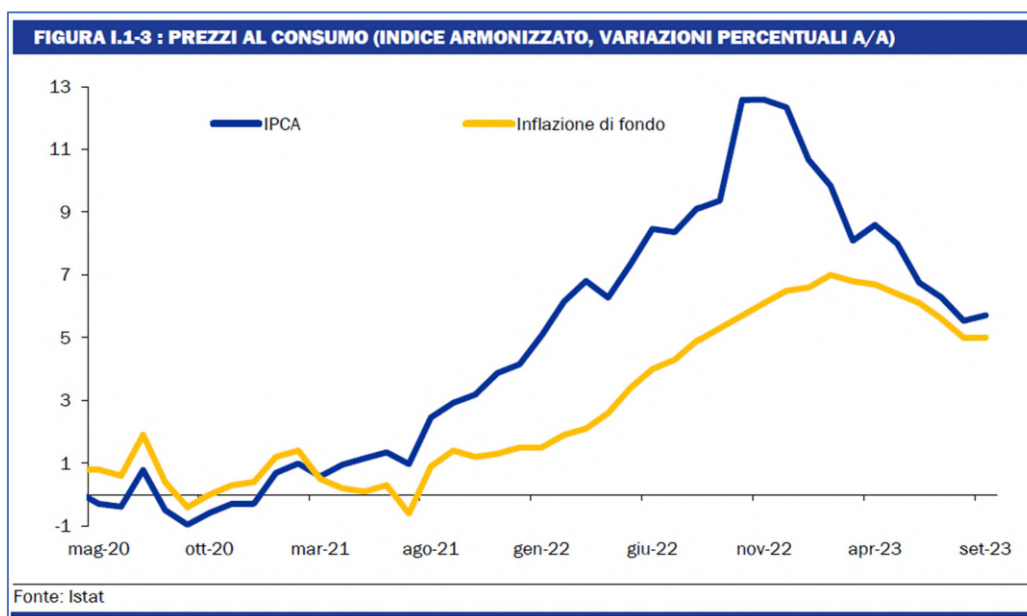
Relativamente alla previsione delle **Spese**, si è tenuto conto dell'andamento tendenziale e programmatico illustrato dal Governo in occasione dell'invio alla Commissione Europea del Documento Programmatico di Bilancio 2024. In tale circostanza, il Ministro all'Economia ed alle Finanze Giancarlo Giorgetti ha evidenziato che *"[...]Sul fronte energetico, grazie alla riduzione dei consumi<sup>1</sup> e alla diversificazione delle fonti di approvvigionamento, sono state scongiurate le tensioni sul prezzo del gas naturale che si erano verificate nel 2022 durante il periodo estivo.*

*Nonostante la quota importata dalla Russia rappresenti oramai una piccola frazione sul totale delle importazioni di gas, gli stoccaggi si sono mantenuti su livelli elevati; il tasso di riempimento è attualmente superiore al 97 per cento.*

*Gli interventi di calmierazione delle bollette e delle spese energetiche, seppure in netta riduzione rispetto al 2022 in ragione della discesa dei prezzi, risultano sostanziosi nel 2023 e pari a circa 1,3 punti percentuali del PIL in termini lordi (2,8 punti percentuali nel 2022). Tali interventi hanno consentito di limitare l'impatto dei rincari sulle famiglie e sulle imprese, in particolare quelle più vulnerabili. A dispetto di ciò i consumi privati hanno comunque rallentato.*



La riduzione dei corsi dei beni energetici si è riflessa sulla progressiva decelerazione dell'indice armonizzato dei prezzi al consumo (IPCA), che in settembre ha raggiunto il 5,7 per cento. Tale valore lievemente superiore rispetto ad agosto, riflette fattori di carattere stagionale ed è destinato a ridursi ulteriormente nei mesi finali dell'anno e, in particolare, in ottobre. La componente di fondo dell'inflazione (al netto dell'energia e degli alimentari freschi), sia pure con fisiologico ritardo, ha seguito la tendenza dell'indice generale: dopo il picco raggiunto in febbraio (7,0 per cento), ha gradualmente rallentato, attestandosi al 5,0 per cento in settembre."





Su queste basi si è provveduto a formulare le previsioni illustrate nel presente documento e dettagliate nei prospetti previsti dall'allegato 9 al D.lgs. 118/2011, nella consapevolezza il quadro macroeconomico mondiale sta vivendo un momento particolarmente complicato a causa dell'andamento del ciclo economico e, soprattutto, dei conflitti che stanno riguardando diverse parti del globo e che potrebbero avere effetti sull'andamento dei prezzi in generale e sul costo dell'energia

### **3. Il Quadro Generale Riassuntivo**

Il progetto di bilancio rispetta i principi definiti dalla normativa, come delineata dalla modifica al TUEL approvata dal D.lgs. n. 126/2014, secondo la quale "il bilancio di previsione è deliberato in pareggio finanziario complessivo per la competenza, comprensivo dell'utilizzo dell'avanzo di amministrazione e garantendo un fondo di cassa finale non negativo. Inoltre, le previsioni di competenza relative alle spese correnti sommate alle previsioni di competenza relative ai trasferimenti in c/capitale, al saldo negativo delle partite finanziarie e alle quote di capitale delle rate di ammortamento dei mutui e degli altri prestiti, con l'esclusione dei rimborsi anticipati, non possono essere complessivamente superiori alle previsioni di competenza dei primi tre titoli dell'entrata, ai contributi destinati al rimborso dei prestiti e all'utilizzo dell'avanzo di competenza di parte corrente e non possono avere altra forma di finanziamento, salvo le eccezioni tassativamente indicate nel principio applicato alla contabilità finanziaria necessarie a garantire elementi di flessibilità degli equilibri di bilancio ai fini del rispetto del principio dell'integrità" (art. 162, c. 6, D.Lgs. 267/2000).

Il quadro generale riassuntivo delle entrate e delle spese è il seguente:



ENTRATE	CASSA ANNO 2024	COMPETENZA ANNO 2024	COMPETENZA ANNO 2025	COMPETENZA ANNO 2026	SPESE	CASSA ANNO 2024	COMPETENZA ANNO 2024	COMPETENZA ANNO 2025	COMPETENZA ANNO 2026
Fondo di cassa presunto all'inizio dell'esercizio	10.289.885,65								
Utilizzo avanzo presunto di amministrazione		0,00	0,00	0,00	Disavanzo di amministrazione <sup>(1)</sup>		0,00	0,00	0,00
<i>di cui Utilizzo Fondo anticipazioni di liquidità</i>		0,00	0,00	0,00	Disavanzo derivante da debito autorizzato e non contratto <sup>(2)</sup>		0,00	0,00	0,00
Fondo pluriennale vincolato		0,00	350.000,00	0,00	Titolo 1: Spese correnti	19.859.459,26	18.179.786,00	17.941.866,00	17.877.863,00
Titolo 1: Entrate correnti di natura tributaria, contributiva e perequativa	8.482.677,48	10.306.160,00	10.318.700,00	10.298.700,00	<i>- di cui fondo pluriennale vincolato</i>		0,00	0,00	0,00
Titolo 2: Trasferimenti correnti	958.356,14	977.072,00	992.994,00	959.752,00	Titolo 2: Spese in conto capitale	9.765.390,77	5.854.252,00	2.371.440,00	2.446.000,00
Titolo 3: Entrate extratributarie	5.335.281,22	6.429.000,00	6.318.600,00	6.338.600,00	<i>- di cui fondo pluriennale vincolato</i>		350.000,00	0,00	0,00
Titolo 4: Entrate in conto capitale	5.555.006,62	2.404.252,00	2.621.440,00	3.146.000,00	Titolo 3: Spese per incremento attivita' finanziarie	3.450.000,00	4.450.000,00	400.000,00	300.000,00
Titolo 5: Entrate da riduzione di attivita' finanziarie	3.450.000,00	4.450.000,00	400.000,00	300.000,00	<i>- di cui fondo pluriennale vincolato</i>		0,00	0,00	0,00
<b>Totale entrate finali.....</b>	<b>23.781.321,46</b>	<b>24.566.484,00</b>	<b>20.651.734,00</b>	<b>21.043.052,00</b>	<b>Totale spese finali.....</b>	<b>33.074.850,03</b>	<b>28.484.038,00</b>	<b>20.713.306,00</b>	<b>20.623.863,00</b>
Titolo 6: Accensione Prestiti	3.450.000,00	4.450.000,00	400.000,00	300.000,00	Titolo 4: Rimborso Prestiti	532.446,00	532.446,00	688.428,00	719.189,00
Titolo 7: Anticipazioni da istituto tesoriere/cassiere	0,00	0,00	0,00	0,00	<i>- di cui fondo anticipazioni di liquidità</i>		0,00	0,00	0,00
Titolo 9: Entrate per conto terzi e partite di giro	3.220.750,32	2.515.000,00	2.515.000,00	2.515.000,00	Titolo 5: Chiusura Anticipazioni ricevute da istituto tesoriere/cassiere	0,00	0,00	0,00	0,00
<b>Totale Titoli</b>	<b>30.452.071,78</b>	<b>31.531.484,00</b>	<b>23.566.734,00</b>	<b>23.858.052,00</b>	Titolo 7: Uscite per conto terzi e partite di giro	3.216.387,40	2.515.000,00	2.515.000,00	2.515.000,00
<b>TOTALE COMPLESSIVO ENTRATE</b>	<b>40.741.957,43</b>	<b>31.531.484,00</b>	<b>23.916.734,00</b>	<b>23.858.052,00</b>	<b>Totale Titoli</b>	<b>36.823.683,43</b>	<b>31.531.484,00</b>	<b>23.916.734,00</b>	<b>23.858.052,00</b>
<b>TOTALE COMPLESSIVO SPESE</b>					<b>TOTALE COMPLESSIVO SPESE</b>	<b>36.823.683,43</b>	<b>31.531.484,00</b>	<b>23.916.734,00</b>	<b>23.858.052,00</b>
<b>Fondo di cassa finale presunto</b>	<b>3.918.274,00</b>								



Da tali prospetti si nota che il Bilancio di Previsione 2024/2026 rispetta il principio generale del Pareggio.

Analizzando invece il prospetto degli equilibri di bilancio:

EQUILIBRIO ECONOMICO - FINANZIARIO		COMPETENZA ANNO 2024	COMPETENZA ANNO 2025	COMPETENZA ANNO 2026
Fondo di cassa all'inizio dell'esercizio		10.289.885,65		
A) Fondo pluriennale vincolato di entrata per spese correnti	(+)	0,00	0,00	0,00
AA) Recupero disavanzo di amministrazione esercizio precedente	(-)	0,00	0,00	0,00
B) Entrate Titoli 1.00 - 2.00 - 3.00	(+)	17.712.232,00	17.630.294,00	17.597.052,00
<i>di cui per estinzione anticipata di prestiti</i>		0,00	0,00	0,00
C) Entrate Titolo 4.02.06 - Contributi agli investimenti direttamente destinati al rimborso dei prestiti da amministrazioni pubbliche	(+)	0,00	0,00	0,00
D) Spese Titolo 1.00 - Spese correnti	(-)	18.179.786,00	17.941.866,00	17.877.863,00
<i>di cui: - fondo pluriennale vincolato</i>		0,00	0,00	0,00
<i>- fondo crediti di dubbia esigibilità</i>		1.999.245,00	1.999.245,00	1.999.245,00
E) Spese Titolo 2.04 - Altri trasferimenti in conto capitale	(-)	0,00	0,00	0,00
F) Spese Titolo 4.00 - Quote di capitale amm.to dei mutui e prestiti obbligazionari	(-)	532.446,00	688.428,00	719.189,00
<i>di cui per estinzione anticipata di prestiti</i>		0,00	0,00	0,00
<i>di cui Fondo anticipazioni di liquidità</i>		0,00	0,00	0,00
<b>G) Somma finale (G=A-AA+B+C-D-E-F)</b>		<b>-1.000.000,00</b>	<b>-1.000.000,00</b>	<b>-1.000.000,00</b>
ALTRE POSTE DIFFERENZIALI, PER ECCEZIONI PREVISTE DA NORME DI LEGGE E DA PRINCIPI CONTABILI, CHE HANNO EFFETTO SULL'EQUILIBRIO EX ARTICOLO 162, COMMA 6, DEL TESTO UNICO DELLE LEGGI SULL'ORDINAMENTO DEGLI ENTI LOCALI				
H) Utilizzo risultato di amministrazione presunto per spese correnti e per rimborso dei prestiti (2)	(+)	0,00	0,00	0,00
<i>di cui per estinzione anticipata di prestiti</i>		0,00	0,00	0,00
I) Entrate di parte capitale destinate a spese correnti in base a specifiche disposizioni di legge o dei principi contabili	(+)	1.000.000,00	1.000.000,00	1.000.000,00
<i>di cui per estinzione anticipata di prestiti</i>		0,00	0,00	0,00
L) Entrate di parte corrente destinate a spese di investimento in base a specifiche disposizioni di legge o dei principi contabili	(-)	0,00	0,00	0,00
M) Entrate da accensione di prestiti destinate a estinzione anticipata dei prestiti	(+)	0,00	0,00	0,00
<b>EQUILIBRIO DI PARTE CORRENTE (3) (O=G+H+I-L+M)</b>		<b>0,00</b>	<b>0,00</b>	<b>0,00</b>
P) Utilizzo risultato di amministrazione presunto per spese di investimento (2)	(+)	0,00	0,00	0,00
Q) Fondo pluriennale vincolato di entrata per spese in conto capitale	(+)	0,00	350.000,00	0,00
R) Entrate Titoli 4.00-5.00-6.00	(+)	11.304.252,00	3.421.440,00	3.746.000,00
C) Entrate Titolo 4.02.06 - Contributi agli investimenti direttamente destinati al rimborso dei prestiti da amministrazioni pubbliche	(-)	0,00	0,00	0,00
I) Entrate di parte capitale destinate a spese correnti in base a specifiche disposizioni di legge o dei principi contabili	(-)	1.000.000,00	1.000.000,00	1.000.000,00
S1) Entrate Titolo 5.02 per Riscossione crediti di breve termine	(-)	0,00	0,00	0,00
S2) Entrate Titolo 5.03 per Riscossione crediti di medio-lungo termine	(-)	0,00	0,00	0,00
<b>EQUILIBRIO DI PARTE CAPITALE (Z = P+Q+R-C-I-S1-S2+T+L-M-U-V+E)</b>		<b>0,00</b>	<b>0,00</b>	<b>0,00</b>
S1) Entrate Titolo 5.02 per Riscossione crediti di breve termine	(+)	0,00	0,00	0,00
S2) Entrate Titolo 5.03 per Riscossione crediti di medio-lungo termine	(+)	0,00	0,00	0,00
T) Entrate Titolo 5.04 relative a Altre entrate per riduzioni di attività finanziaria	(+)	4.450.000,00	400.000,00	300.000,00
X1) Spese Titolo 3.02 per Concessione crediti di breve termine	(-)	0,00	0,00	0,00
X2) Spese Titolo 3.03 per Concessione crediti di medio-lungo termine	(-)	0,00	0,00	0,00
Y) Spese Titolo 3.04 per Altre spese per acquisizioni di attività finanziarie	(-)	4.450.000,00	400.000,00	300.000,00
<b>EQUILIBRIO FINALE (W = O+Z+S1+S2+T-X1-X2-Y)</b>		<b>0,00</b>	<b>0,00</b>	<b>0,00</b>
Saldo corrente ai fini della copertura degli investimenti pluriennali (4):				
Equilibrio di parte corrente (O)		0,00	0,00	0,00
Utilizzo risultato di amministrazione per il finanziamento di spese correnti e del rimborso prestiti (H) al netto del fondo anticipazione di liquidità	(-)	0,00	0,00	0,00
<b>Equilibrio di parte corrente ai fini della copertura degli investimenti pluriennali</b>		<b>0,00</b>	<b>0,00</b>	<b>0,00</b>

Dalla cui analisi si evince che l'equilibrio di parte corrente è stato raggiunto utilizzando i proventi dei permessi a costruire per euro 1.000.000,00 per ciascuna delle tre annualità del bilancio al finanziamento





della manutenzione ordinaria delle opere di urbanizzazione <sup>1</sup> .

---

<sup>1</sup> Art. 1 comma 460, Legge 11 dicembre 2016 n. 232: "A decorrere dal 1° gennaio 2018, i proventi dei titoli abilitativi edilizi e delle sanzioni previste dal testo unico di cui al decreto del Presidente della Repubblica 6 giugno 2001, n. 380, sono destinati esclusivamente e senza vincoli temporali alla realizzazione e alla manutenzione ordinaria e straordinaria delle opere di urbanizzazione primaria e secondaria, al risanamento di complessi edilizi compresi nei centri storici e nelle periferie degradate, a interventi di riuso e di rigenerazione, a interventi di demolizione di costruzioni abusive, all'acquisizione e alla realizzazione di aree verdi destinate a uso pubblico, a interventi di tutela e riqualificazione dell'ambiente e del paesaggio, anche ai fini della prevenzione e della mitigazione del rischio idrogeologico e sismico e della tutela e riqualificazione del patrimonio rurale pubblico, nonché a interventi volti a favorire l'insediamento di attività di agricoltura nell'ambito urbano e a spese di progettazione per opere pubbliche. A decorrere dal 1° aprile 2020 le risorse non utilizzate ai sensi del primo periodo possono essere altresì utilizzate per promuovere la predisposizione di programmi diretti al completamento delle infrastrutture e delle opere di urbanizzazione primaria e secondaria dei piani di zona esistenti, fermo restando l'obbligo dei comuni di porre in essere tutte le iniziative necessarie per ottenere l'adempimento, anche per equivalente, delle obbligazioni assunte nelle apposite convenzioni o atti d'obbligo da parte degli operatori."



## 4. Le Entrate

### 4.1 Le entrate tributarie

La conclusione dello stato di emergenza connesso all'evento pandemico e, con esso, anche il venir meno delle politiche di aiuto agli enti territoriali poste in essere dai vari Governi che nel tempo si sono succeduti, ha generato il ritorno alla "normalità", facendo venir meno le varie esenzioni che nel corso del tempo si sono succedute, consentendo all'ente di prevedere uno stock di entrate in linea con quelle del periodo pre-Covid.

Evitando la mera elencazione delle disposizioni normative correlate alle singole fattispecie, di seguito si elencano i criteri utilizzati per la previsione delle entrate del Bilancio 2024/2026.

#### **IMU**

Con delibera di Consiglio n. 7 del 14/03/2023 sono state approvate le aliquote e le detrazioni di imposta del tributo per l'annualità 2023. Per l'anno 2024, si segnala il DM Economia e finanze del 7 luglio 2023, emanato in attuazione dei commi 756-757 della legge 160/2019, i quali prevedono quanto segue:

*"756. A decorrere dall'anno 2021, i comuni, in deroga all'articolo 52 del decreto legislativo 15 dicembre 1997, n. 446, possono diversificare le aliquote di cui ai commi da 748 a 755 esclusivamente con riferimento alle fattispecie individuate con decreto del Ministro dell'economia e delle finanze, da adottare entro centottanta giorni dalla data di entrata in vigore della presente legge, sentita la Conferenza Stato-città ed autonomie locali, che si pronuncia entro quarantacinque giorni dalla data di trasmissione. Decorso il predetto termine di quarantacinque giorni, il decreto può essere comunque adottato. Con decreto del Ministro dell'economia e delle finanze, sentita la Conferenza Stato-città ed autonomie locali, possono essere modificate o integrate le fattispecie individuate con il decreto di cui al primo periodo.*

*757. In ogni caso, anche se non si intenda diversificare le aliquote rispetto a quelle indicate ai commi da 748 a 755, la delibera di approvazione delle aliquote deve essere redatta accedendo all'applicazione disponibile nel Portale del federalismo fiscale che consente, previa selezione delle fattispecie di interesse del comune tra quelle individuate con il decreto di cui al comma 756, di elaborare il prospetto delle aliquote che forma parte integrante della delibera stessa. La delibera approvata senza il prospetto non è idonea a produrre gli effetti di cui ai commi da 761 a 771. Con lo stesso decreto di cui al comma 756 sono stabilite le modalità di elaborazione e di successiva trasmissione al Dipartimento delle finanze del Ministero dell'economia e delle finanze del prospetto delle aliquote"*

L'operatività di tale disposizione, sancita dall'emanazione del DM citato, rende necessaria la riapprovazione delle aliquote IMU con delibera di Consiglio comunale alla quale deve essere allegato il prospetto generato dal Portale del federalismo fiscale, pena l'applicazione ex lege delle aliquote di base. Nello schema di bilancio di previsione 2024/2026 è stato considerato l'incremento del gettito Imu determinato per tutti i fabbricati (diversi dall'abitazione principale e pertinenze), delle aree fabbricabili e altri fabbricati da 8,6 per mille a 9,6 per mille.

#### **Addizionale Comunale all'IRPEF**

Le aliquote dell'addizionale Comunale all'Irpef, a far data dal primo gennaio 2024, sono modificate rispetto all'esercizio precedente e quantificate nel prospetto sottostante:



scaglione fino a 15.000 euro	Aliquota (%) 0,80
scaglione da 15.001 a 28.000 euro	Aliquota (%) 0,80
scaglione da 28.001 a 50.000 euro	Aliquota (%) 0,80
scaglione oltre i 50.000 euro	Aliquota (%) 0,80

## **TARI**

In materia di TARI, il nuovo metodo tariffario rifiuti (MRT-2) approvato da Arera (delibera n. 363/2021/Rif) ha imposto all'ente territorialmente competente di definire il PEF con un orizzonte temporale quadriennale (2022-2025).

Ai sensi di quanto previsto dall'art. 3, comma 5 quinquies, del decreto legge 228/2021 (convertito in legge n. 15/2022) i piani finanziari del servizio di gestione dei rifiuti urbani, le tariffe e i regolamenti della Tari e della tariffa corrispettiva possono essere approvati entro il 30 aprile di ciascun anno.

Nel caso risultasse necessario modificare il PEF 2024/2026, verrà predisposta apposita variazione di bilancio per il recepimento delle modifiche.

## **Imposta di Pubblicità, Cosap e Canone Unico**

La Legge di bilancio 2020 ha istituito, con decorrenza dal 01/01/2021, il canone patrimoniale di concessione, autorizzazione o esposizione pubblicitaria e canone di concessione per l'occupazione delle aree e degli spazi destinati a mercati (da iscrivere tra le entrate extratributarie). Trattasi di un accorpamento dell'imposta di pubblicità e della cosap. Le tariffe sono state deliberate anche nell'anno 2023 al fine di garantire l'invarianza di gettito. Le rispettive tariffe verranno confermate anche per l'anno 2024.

## **Fondo di Solidarietà Comunale (FSC)**

La legge di bilancio 2021 ha avviato un nuovo processo con il quale, a fronte dell'integrazione delle risorse del FSC da parte dello Stato, viene richiesto il raggiungimento di precisi obiettivi di servizio connessi a livelli essenziali delle prestazioni, stanziando a tal scopo risorse specifiche per il potenziamento dei servizi sociali e per gli asili nido. Per il triennio 2024-2026 va ricordato:

- a) l'aumento della progressione del criterio perequativo, che prevede che nel 2024 il 70% delle risorse storiche sia distribuito in base ai fabbisogni standard (e che la capacità fiscale perequabile pesi per il 70%) con un incremento annuo del 5%;
- b) l'incremento della quota relativa alla restituzione progressiva del taglio operato dal DL 66/2014



avviata nel 2020. Per il 2024-2026 le risorse raggiungono una dotazione complessiva di 560 milioni, garantendo la piena restituzione. Evidenziamo che dal 2022 tale quota non viene più restituita sulla base del criterio storico bensì tenendo conto degli effetti della perequazione;

c) l'incremento delle quote "vincolate" da destinare al potenziamento dei servizi sociali, del trasporto alunni disabili e dei servizi di asilo nido.

Variabile	2023	Bilancio di previsione		
		2024	2025	2026
Quota da distribuire in base ai fabbisogni standard	65%	70%	75%	80%
Capacità fiscale perequabile	70%	75%	80%	85%
Peso perequazione	45,5%	52,5%	60%	68%
Risorse per restituzione taglio DL 66/2014	330 ml	560 ml	560ml	560ml
Risorse potenziamento servizi sociali RSO	299,923 ml	345,923 ml	390,923 ml	442,923 ml
Risorse potenziamento asili nido	150 ml	200 ml	250ml	300 ml
Risorse potenziamento trasporto alunni disabili	50ml	80ml	100ml	100ml

La stima del FSC per il triennio di riferimento del bilancio è stata effettuata considerando il peso della perequazione e la variazione delle risorse, secondo un criterio proporzionale.

## 4.2 Altre Entrate

Sono state iscritte nel Titolo II dell'entrata le poste derivanti da trasferimenti dello Stato e della Regione comunicati dai vari Servizi, a copertura di progetti che hanno la corrispondente quota iscritta negli stanziamenti di spesa.

Per quanto attiene alle entrate extratributarie (Titolo III dell'entrata) gli stanziamenti previsti comprendono i proventi dei servizi pubblici derivanti dalle rette pagate a copertura del servizio di refezione scolastica, nonché quelle derivanti dai proventi delle contravvenzioni del codice della strada. Nella categoria relativa ai proventi dell'ente sono state iscritte le entrate derivanti dai canoni di concessione nonché dal canone di occupazione di suolo pubblico.

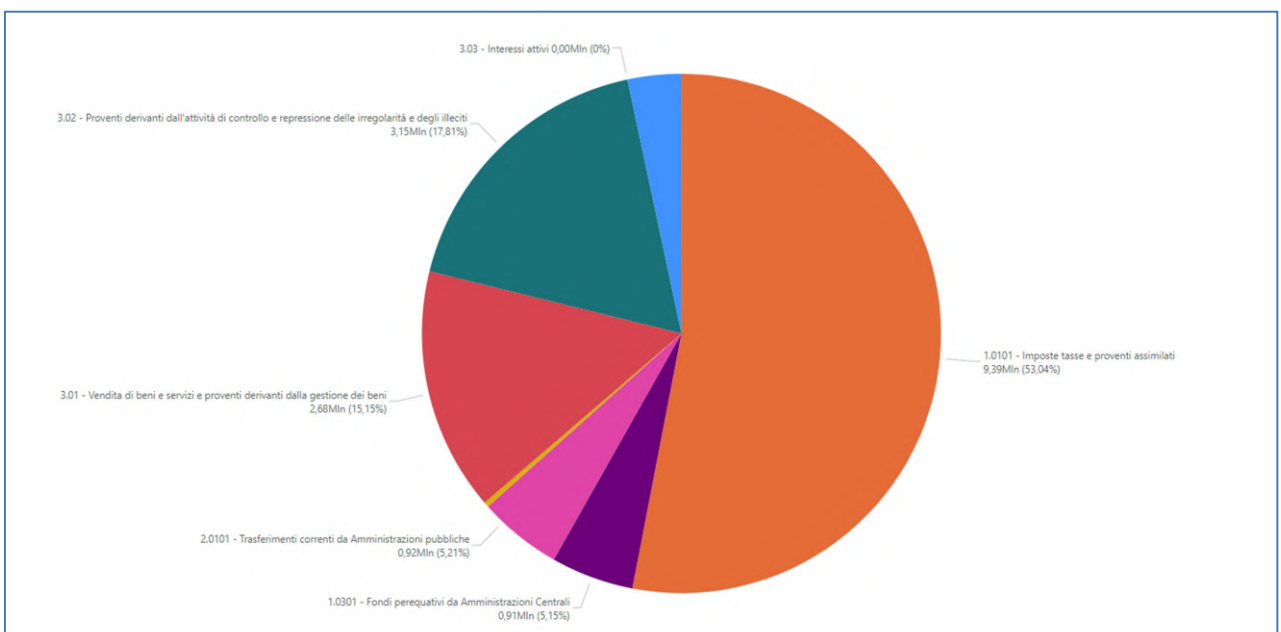
Riassumendo le entrate previste nel Bilancio di Previsione 2024/2026 possono essere rappresentate dai seguenti prospetti:



Titolo	Accertamenti Ultimo Rendiconto N-2	Assestato Anno N-1	Competenza Anno N	Acc. effettivo FCDE Anno N	Competenza Anno N+1	Acc. effettivo FCDE Anno N+1	Competenza Anno N+2	Acc. effettivo FCDE Anno N+2
0 - Avanzo di Amministrazione, Fondo Pluriennale Vincolato e Fondo di Cassa	0,00	6.863.683,98	0,00		350.000,00		0,00	
1 - Entrate correnti di natura tributaria, contributiva e perequativa	8.652.434,08	10.936.541,00	10.306.160,00	366.800,00	10.318.700,00	366.800,00	10.298.700,00	366.800,00
2 - Trasferimenti correnti	1.502.738,97	1.653.811,20	977.072,00		992.994,00		959.752,00	
3 - Entrate extratributarie	9.673.467,91	9.431.023,60	6.429.000,00	1.632.445,00	6.318.600,00	1.632.446,00	6.338.600,00	1.632.446,00
4 - Entrate in conto capitale	2.689.018,39	9.085.352,42	2.404.252,00		2.621.440,00		3.146.000,00	
5 - Entrate da riduzione di attivita' finanziarie	0,00	4.100.000,00	4.450.000,00		400.000,00		300.000,00	
6 - Accensione di prestiti	0,00	4.100.000,00	4.450.000,00		400.000,00		300.000,00	
7 - Anticipazioni da istituto tesoriere/cassiere	0,00	2.000.000,00	0,00		0,00		0,00	
9 - Entrate per conto terzi e partite di giro	2.203.173,20	3.672.000,00	2.515.000,00		2.515.000,00		2.515.000,00	
<b>Totale</b>	<b>24.720.832,55</b>	<b>51.842.412,20</b>	<b>31.531.484,00</b>	<b>1.999.245,00</b>	<b>23.916.734,00</b>	<b>1.999.246,00</b>	<b>23.858.052,00</b>	<b>1.999.246,00</b>

Le Entrate Correnti derivano in larga parte dall'autonomia impositiva che l'ordinamento vigente consente e la loro composizione è analizzata nei seguenti prospetti:

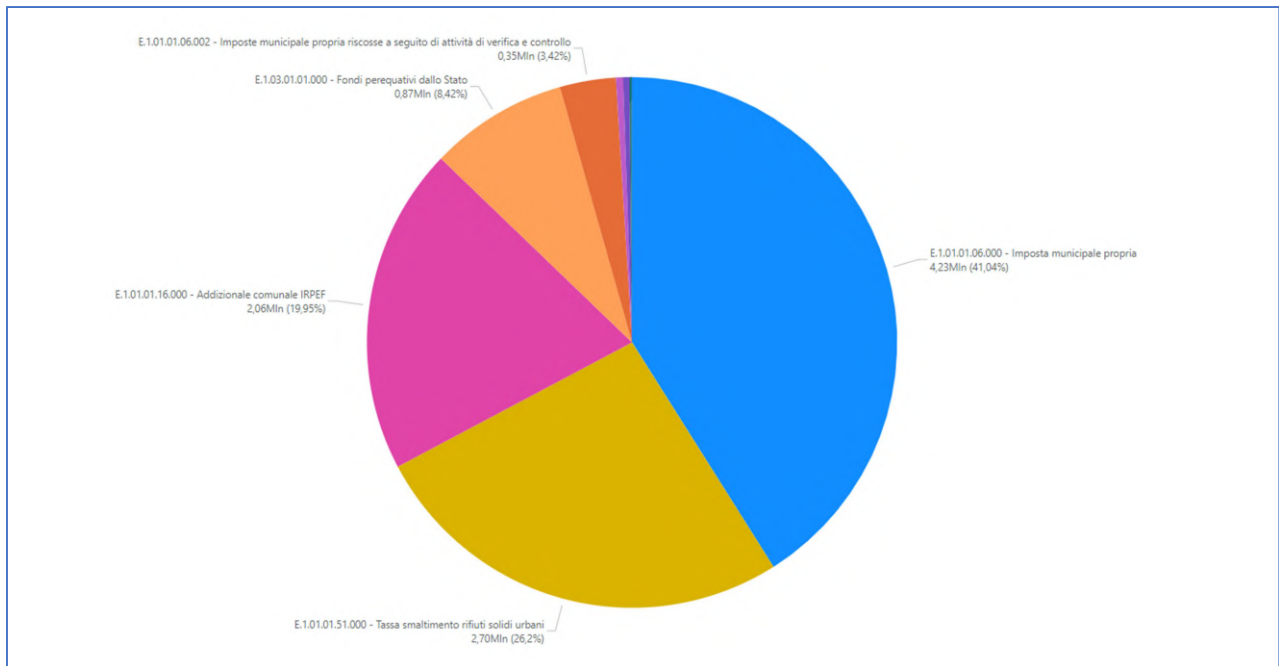
Titolo	Accertamenti Ultimo Rendiconto N-2	Assestato Anno N-1	Competenza Anno N	Acc. effettivo FCDE Anno N	Competenza Anno N+1	Acc. effettivo FCDE Anno N+1	Competenza Anno N+2	Acc. effettivo FCDE Anno N+2
<b>0 - Avanzo di Amministrazione, Fondo Pluriennale Vincolato e Fondo di Cassa</b>	<b>0,00</b>	<b>1.785.018,62</b>	<b>0,00</b>		<b>0,00</b>		<b>0,00</b>	
0.01 - Avanzo di Amministrazione	0,00	1.369.549,71	0,00		0,00		0,00	
0.02 - Fpv di Parte Corrente	0,00	415.468,91	0,00		0,00		0,00	
<b>1 - Entrate correnti di natura tributaria, contributiva e perequativa</b>	<b>8.652.434,08</b>	<b>10.936.541,00</b>	<b>10.306.160,00</b>	<b>366.800,00</b>	<b>10.318.700,00</b>	<b>366.800,00</b>	<b>10.298.700,00</b>	<b>366.800,00</b>
1.0101 - Imposte tasse e proventi assimilati	7.696.997,66	9.964.253,00	9.394.107,00	366.800,00	9.346.789,00	366.800,00	9.336.789,00	366.800,00
1.0301 - Fondi perequativi da Amministrazioni Centrali	955.436,42	972.288,00	912.053,00		971.911,00		961.911,00	
<b>2 - Trasferimenti correnti</b>	<b>1.502.738,97</b>	<b>1.653.811,20</b>	<b>977.072,00</b>		<b>992.994,00</b>		<b>959.752,00</b>	
2.0101 - Trasferimenti correnti da Amministrazioni pubbliche	1.148.696,99	1.301.383,20	922.072,00		937.994,00		904.752,00	
2.0102 - Trasferimenti correnti da Famiglie	6.560,00	0,00	0,00		0,00		0,00	
2.0103 - Trasferimenti correnti da Imprese	347.481,98	352.428,00	55.000,00		55.000,00		55.000,00	
<b>3 - Entrate extratributarie</b>	<b>9.673.467,91</b>	<b>9.431.023,60</b>	<b>6.429.000,00</b>	<b>1.632.445,00</b>	<b>6.318.600,00</b>	<b>1.632.446,00</b>	<b>6.338.600,00</b>	<b>1.632.446,00</b>
3.01 - Vendita di beni e servizi e proventi derivanti dalla gestione dei beni	2.651.835,29	2.895.741,60	2.683.000,00	85.123,10	2.683.000,00	85.124,10	2.733.000,00	85.124,10
3.02 - Proventi derivanti dall'attività di controllo e repressione delle irregolarità e degli illeciti	6.487.347,78	5.953.984,00	3.154.000,00	1.541.857,20	3.084.000,00	1.541.857,20	3.054.000,00	1.541.857,20
3.03 - Interessi attivi	0,00	70.500,00	500,00		500,00		500,00	
3.04 - Altre entrate da redditi da capitale	0,00	0,00	0,00		0,00		0,00	
3.05 - Rimborsi e altre entrate correnti	534.284,84	510.798,00	591.500,00	5.464,70	551.100,00	5.464,70	551.100,00	5.464,70
<b>Totale</b>	<b>19.828.640,96</b>	<b>23.806.394,42</b>	<b>17.712.232,00</b>	<b>1.999.245,00</b>	<b>17.630.294,00</b>	<b>1.999.246,00</b>	<b>17.597.052,00</b>	<b>1.999.246,00</b>





**Titolo I**

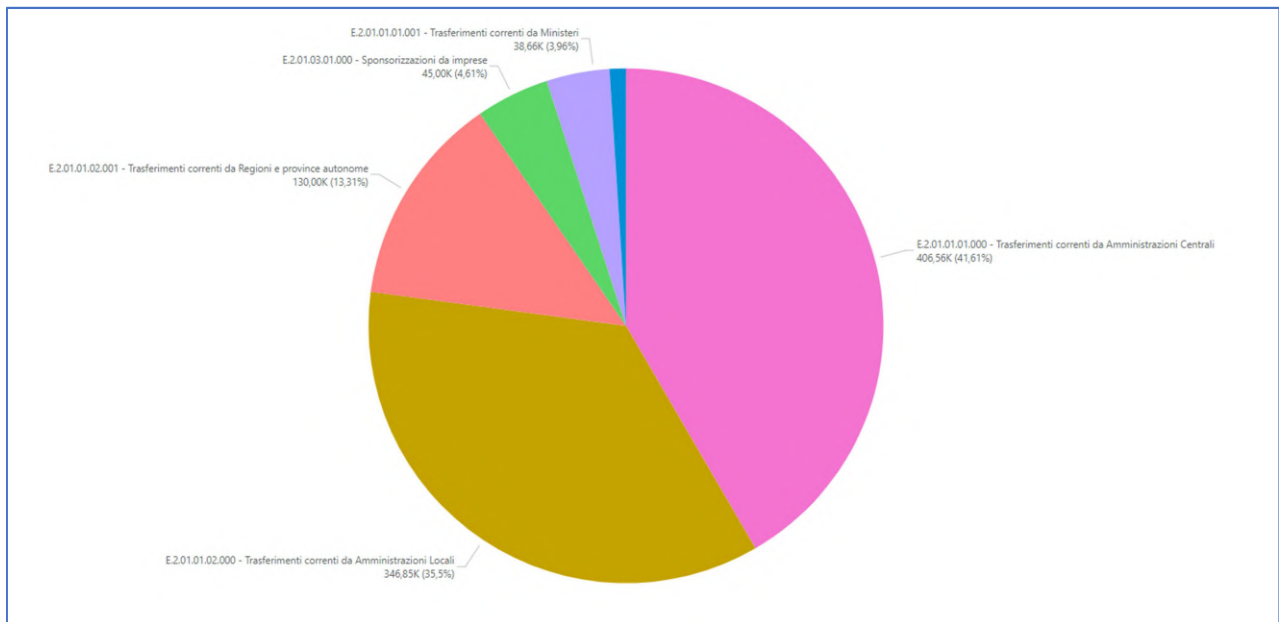
Titolo	Accertamenti Ultimo Rendiconto N-2	Assestato Anno N-1	Competenza Anno N	Acc. effettivo FCDE Anno N	Competenza Anno N+1	Acc. effettivo FCDE Anno N+1	Competenza Anno N+2	Acc. effettivo FCDE Anno N+2
<b>1 - Entrate correnti di natura tributaria, contributiva e perequativa</b>	<b>8.652.434,08</b>	<b>10.936.541,00</b>	<b>10.306.160,00</b>	<b>366.800,00</b>	<b>10.318.700,00</b>	<b>366.800,00</b>	<b>10.298.700,00</b>	<b>366.800,00</b>
<b>1.0101 - Imposte tasse e proventi assimilati</b>	<b>7.696.997,66</b>	<b>9.964.253,00</b>	<b>9.394.107,00</b>	<b>366.800,00</b>	<b>9.346.789,00</b>	<b>366.800,00</b>	<b>9.336.789,00</b>	<b>366.800,00</b>
<b>1.0101.06 - Imposta municipale propria</b>	<b>3.663.511,55</b>	<b>5.625.965,00</b>	<b>4.582.318,00</b>	<b>1.220,00</b>	<b>4.540.000,00</b>	<b>1.220,00</b>	<b>4.530.000,00</b>	<b>1.220,00</b>
E.1.01.01.06.000 - Imposta municipale propria	3.663.511,55	3.600.000,00	4.230.000,00	1.220,00	4.230.000,00	1.220,00	4.230.000,00	1.220,00
E.1.01.01.06.001 - Imposta municipale propria riscossa a seguito dell'attività ordinaria di gestione	0,00	756.423,00	0,00		0,00		0,00	
E.1.01.01.06.002 - Imposte municipale propria riscosse a seguito di attività di verifica e controllo	0,00	1.269.542,00	352.318,00		310.000,00		300.000,00	
<b>1.0101.08 - Imposta comunale sugli immobili (ICI)</b>	<b>0,00</b>	<b>16.288,00</b>	<b>0,00</b>		<b>0,00</b>		<b>0,00</b>	
E.1.01.01.08.000 - Imposta comunale sugli immobili (ICI)	0,00	16.288,00	0,00		0,00		0,00	
<b>1.0101.16 - Addizionale comunale IRPEF</b>	<b>1.269.418,00</b>	<b>1.496.000,00</b>	<b>2.055.789,00</b>		<b>2.055.789,00</b>		<b>2.055.789,00</b>	
E.1.01.01.16.000 - Addizionale comunale IRPEF	1.269.418,00	1.496.000,00	2.055.789,00		2.055.789,00		2.055.789,00	
<b>1.0101.41 - Imposta di soggiorno</b>	<b>34.934,60</b>	<b>60.000,00</b>	<b>40.000,00</b>		<b>40.000,00</b>		<b>40.000,00</b>	
E.1.01.01.41.000 - Imposta di soggiorno	34.934,60	60.000,00	40.000,00		40.000,00		40.000,00	
<b>1.0101.51 - Tassa smaltimento rifiuti solidi urbani</b>	<b>2.728.444,51</b>	<b>2.750.000,00</b>	<b>2.700.000,00</b>	<b>365.580,00</b>	<b>2.700.000,00</b>	<b>365.580,00</b>	<b>2.700.000,00</b>	<b>365.580,00</b>
E.1.01.01.51.000 - Tassa smaltimento rifiuti solidi urbani	2.728.444,51	2.750.000,00	2.700.000,00	365.580,00	2.700.000,00	365.580,00	2.700.000,00	365.580,00
<b>1.0101.52 - Tassa occupazione spazi e aree pubbliche</b>	<b>0,00</b>	<b>15.000,00</b>	<b>15.000,00</b>		<b>10.000,00</b>		<b>10.000,00</b>	
E.1.01.01.52.000 - Tassa occupazione spazi e aree pubbliche	0,00	0,00	0,00		0,00		0,00	
E.1.01.01.52.002 - Tassa occupazione spazi e aree pubbliche riscossa a seguito di attività di verifica e controllo	0,00	15.000,00	15.000,00		10.000,00		10.000,00	
<b>1.0101.53 - Imposta comunale sulla pubblicità e diritto sulle pubbliche affissioni</b>	<b>0,00</b>	<b>0,00</b>	<b>0,00</b>		<b>0,00</b>		<b>0,00</b>	
E.1.01.01.53.000 - Imposta comunale sulla pubblicità e diritto sulle pubbliche affissioni	0,00	0,00	0,00		0,00		0,00	
<b>1.0101.61 - Tributo comunale sui rifiuti e sui servizi</b>	<b>0,00</b>	<b>0,00</b>	<b>0,00</b>		<b>0,00</b>		<b>0,00</b>	
E.1.01.01.61.000 - Tributo comunale sui rifiuti e sui servizi	0,00	0,00	0,00		0,00		0,00	
<b>1.0101.99 - Altre imposte, tasse e proventi n.a.c.</b>	<b>689,00</b>	<b>1.000,00</b>	<b>1.000,00</b>		<b>1.000,00</b>		<b>1.000,00</b>	
E.1.01.01.99.000 - Altre imposte, tasse e proventi assimilati n.a.c.	689,00	1.000,00	1.000,00		1.000,00		1.000,00	
<b>1.0301 - Fondi perequativi da Amministrazioni Centrali</b>	<b>955.436,42</b>	<b>972.288,00</b>	<b>912.053,00</b>		<b>971.911,00</b>		<b>961.911,00</b>	
<b>1.0301.01 - Fondi perequativi dallo Stato</b>	<b>955.436,42</b>	<b>972.288,00</b>	<b>912.053,00</b>		<b>971.911,00</b>		<b>961.911,00</b>	
E.1.03.01.01.000 - Fondi perequativi dallo Stato	955.436,42	972.288,00	867.682,00		900.000,00		900.000,00	
E.1.03.01.01.001 - Fondi perequativi dallo Stato	0,00	0,00	44.371,00		71.911,00		61.911,00	
<b>Totale</b>	<b>8.652.434,08</b>	<b>10.936.541,00</b>	<b>10.306.160,00</b>	<b>366.800,00</b>	<b>10.318.700,00</b>	<b>366.800,00</b>	<b>10.298.700,00</b>	<b>366.800,00</b>





**Titolo II**

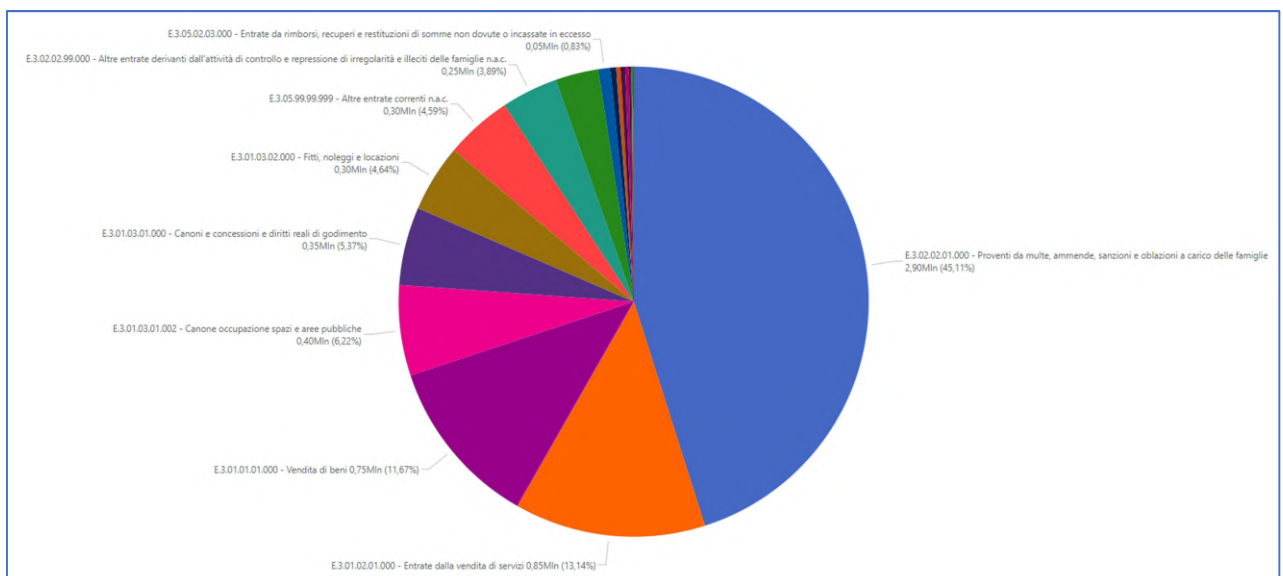
Titolo	Accertamenti Ultimo Rendiconto N-2	Assestato Anno N-1	Competenza Anno N	Acc. effettivo FCDE Anno N	Competenza Anno N+1	Acc. effettivo FCDE Anno N+1	Competenza Anno N+2	Acc. effettivo FCDE Anno N+2
<b>2 - Trasferimenti correnti</b>	<b>1.502.738,97</b>	<b>1.653.811,20</b>	<b>977.072,00</b>		<b>992.994,00</b>		<b>959.752,00</b>	
2.0101 - Trasferimenti correnti da Amministrazioni pubbliche	1.148.696,99	1.301.383,20	922.072,00		937.994,00		904.752,00	
2.0101.01 - Trasferimenti correnti da Amministrazioni Centrali	726.768,78	833.795,20	445.219,00		511.794,00		478.552,00	
E.2.01.01.01.000 - Trasferimenti correnti da Amministrazioni Centrali	726.768,78	474.374,00	406.560,00		356.560,00		356.560,00	
E.2.01.01.01.001 - Trasferimenti correnti da Ministeri	0,00	359.421,20	38.659,00		155.234,00		121.992,00	
2.0101.02 - Trasferimenti correnti da Amministrazioni Locali	421.928,21	467.588,00	476.853,00		426.200,00		426.200,00	
E.2.01.01.02.000 - Trasferimenti correnti da Amministrazioni Locali	303.855,01	284.500,00	346.853,00		345.200,00		345.200,00	
E.2.01.01.02.001 - Trasferimenti correnti da Regioni e province autonome	118.073,20	183.088,00	130.000,00		81.000,00		81.000,00	
2.0102 - Trasferimenti correnti da Famiglie	6.560,00	0,00	0,00		0,00		0,00	
2.0102.01 - Trasferimenti correnti da Famiglie	6.560,00	0,00	0,00		0,00		0,00	
E.2.01.02.01.000 - Trasferimenti correnti da famiglie	6.560,00	0,00	0,00		0,00		0,00	
2.0103 - Trasferimenti correnti da Imprese	347.481,98	352.428,00	55.000,00		55.000,00		55.000,00	
2.0103.01 - Sponsorizzazioni da imprese	45.711,88	47.318,00	45.000,00		45.000,00		45.000,00	
E.2.01.03.01.000 - Sponsorizzazioni da imprese	45.711,88	47.318,00	45.000,00		45.000,00		45.000,00	
2.0103.02 - Altri trasferimenti correnti da imprese	301.770,10	305.110,00	10.000,00		10.000,00		10.000,00	
E.2.01.03.02.000 - Altri trasferimenti correnti da imprese	301.770,10	305.110,00	10.000,00		10.000,00		10.000,00	
<b>Totale</b>	<b>1.502.738,97</b>	<b>1.653.811,20</b>	<b>977.072,00</b>		<b>992.994,00</b>		<b>959.752,00</b>	





**Titolo III**

TITOLO	Accertamenti Ultimo Rendiconto N-2	Assestato Anno N-1	Competenza Anno N	Acc. effettivo FCDE Anno N	Competenza Anno N+1	Acc. effettivo FCDE Anno N+1	Competenza Anno N+2	Acc. effettivo FCDE Anno N+2
<b>3 - Entrate extratributarie</b>	<b>9.673.467,91</b>	<b>9.431.023,60</b>	<b>6.429.000,00</b>	<b>1.632.445,00</b>	<b>6.318.600,00</b>	<b>1.632.446,00</b>	<b>6.338.600,00</b>	<b>1.632.446,00</b>
3.01 - Vendita di beni e servizi e proventi derivanti dalla gestione dei beni	2.651.835,29	2.895.741,60	2.683.000,00	85.123,10	2.683.000,00	85.124,10	2.733.000,00	85.124,10
3.01.0100 - Vendita di beni	812.051,07	879.741,60	770.000,00		770.000,00		820.000,00	
E.3.01.01.01.000 - Vendita di beni	800.000,00	864.741,60	750.000,00		750.000,00		800.000,00	
E.3.01.01.01.004 - Proventi da energia, acqua, gas e riscaldamento	12.051,07	15.000,00	20.000,00		20.000,00		20.000,00	
3.01.0200 - Entrate dalla vendita e dall'erogazione di servizi	755.011,53	938.000,00	870.000,00	42.075,80	870.000,00	42.075,80	870.000,00	42.075,80
E.3.01.02.01.000 - Entrate dalla vendita di servizi	747.945,53	922.000,00	845.000,00	42.075,80	845.000,00	42.075,80	845.000,00	42.075,80
E.3.01.02.01.004 - Proventi da corsi extrascolastici	7.066,00	16.000,00	25.000,00		25.000,00		25.000,00	
3.01.0300 - Proventi derivanti dalla gestione dei beni	1.084.772,69	1.078.000,00	1.043.000,00	43.047,30	1.043.000,00	43.048,30	1.043.000,00	43.048,30
E.3.01.03.01.000 - Canoni e concessioni e diritti reali di godimento	336.468,02	380.000,00	345.000,00	7.936,60	345.000,00	7.936,60	345.000,00	7.936,60
E.3.01.03.01.002 - Canone occupazione spazi e aree pubbliche	444.488,43	400.000,00	400.000,00		400.000,00		400.000,00	
E.3.01.03.02.000 - Fitti, noleggi e locazioni	303.816,24	298.000,00	298.000,00	35.110,70	298.000,00	35.111,70	298.000,00	35.111,70
3.02 - Proventi derivanti dall'attività di controllo e repressione delle irregolarità e degli illeciti	6.487.347,78	5.953.984,00	3.154.000,00	1.541.857,20	3.084.000,00	1.541.857,20	3.054.000,00	1.541.857,20
3.02.0100 - Entrate da amministrazioni pubbliche derivanti dall'attività di controllo e repressione delle irregolarità e degli illeciti	1.109.097,01	1.300.000,00	0,00		0,00		0,00	
E.3.02.01.01.004 - Proventi da multe e sanzioni per violazioni delle norme del codice della strada a carico delle amministrazioni pubbliche	1.109.097,01	1.300.000,00	0,00		0,00		0,00	
3.02.0200 - Entrate da famiglie derivanti dall'attività di controllo e repressione delle irregolarità e degli illeciti	4.942.297,95	4.649.984,00	3.150.000,00	1.538.040,00	3.080.000,00	1.538.040,00	3.050.000,00	1.538.040,00
E.3.02.02.01.000 - Proventi da multe, ammende, sanzioni e obblazioni a carico delle famiglie	4.345.808,04	4.200.000,00	2.900.000,00	1.538.040,00	2.900.000,00	1.538.040,00	2.900.000,00	1.538.040,00
E.3.02.02.99.000 - Altre entrate derivanti dall'attività di controllo e repressione di irregolarità e illeciti delle famiglie n.a.c.	596.489,91	449.984,00	250.000,00		180.000,00		150.000,00	
3.02.0300 - Entrate da imprese derivanti dall'attività di controllo e repressione delle irregolarità e degli illeciti	435.952,82	4.000,00	4.000,00	3.817,20	4.000,00	3.817,20	4.000,00	3.817,20
E.3.02.03.01.000 - Proventi da multe, ammende, sanzioni e obblazioni a carico delle imprese	435.952,82	4.000,00	4.000,00	3.817,20	4.000,00	3.817,20	4.000,00	3.817,20
3.03 - Interessi attivi	0,00	70.500,00	500,00		500,00		500,00	
3.03.0300 - Altri interessi attivi	0,00	70.500,00	500,00		500,00		500,00	
E.3.03.03.03.000 - Interessi attivi da conti della tesoreria dello Stato o di altre Amministrazioni pubbliche	0,00	500,00	500,00		500,00		500,00	
E.3.03.03.99.999 - Altri interessi attivi da altri soggetti	0,00	70.000,00	0,00		0,00		0,00	
3.04 - Altre entrate da redditi da capitale	0,00	0,00	0,00		0,00		0,00	
3.04.0300 - Entrate derivanti dalla distribuzione di utili e avanzi	0,00	0,00	0,00		0,00		0,00	
E.3.04.03.01.000 - Entrate derivanti dalla distribuzione di utili e avanzi	0,00	0,00	0,00		0,00		0,00	
3.05 - Rimborsi e altre entrate correnti	534.284,84	510.798,00	591.500,00	5.464,70	551.100,00	5.464,70	551.100,00	5.464,70
3.05.0100 - Indennizzi di assicurazione	83.656,77	177.770,00	15.000,00		15.000,00		15.000,00	
E.3.05.01.01.000 - Indennizzi di assicurazione contro i danni	83.656,77	175.000,00	15.000,00		15.000,00		15.000,00	
E.3.05.01.99.000 - Altri indennizzi di assicurazione n.a.c.	0,00	2.770,00	0,00		0,00		0,00	
3.05.0200 - Rimborsi in entrata	254.418,73	135.838,00	70.900,00	1.558,70	30.500,00	1.558,70	30.500,00	1.558,70
E.3.05.02.01.000 - Rimborsi ricevuti per spese di personale (comando, distacco, fuori ruolo, convenzioni, ecc...)	45.539,82	24.350,00	6.000,00		6.000,00		6.000,00	
E.3.05.02.01.001 - Rimborsi ricevuti per spese di personale (comando, distacco, fuori ruolo, convenzioni, ecc...)	519,09	1.500,00	1.500,00		1.500,00		1.500,00	
E.3.05.02.02.000 - Entrate per rimborsi di imposte	0,00	10.000,00	10.000,00		10.000,00		10.000,00	
E.3.05.02.03.000 - Entrate da rimborsi, recuperi e restituzioni di somme non dovute o incassate in eccesso	208.359,82	99.988,00	53.400,00	1.558,70	13.000,00	1.558,70	13.000,00	1.558,70
3.05.9900 - Altre entrate correnti n.a.c.	196.209,34	197.190,00	505.600,00	3.906,00	505.600,00	3.906,00	505.600,00	3.906,00
E.3.05.99.02.000 - Fondi incentivanti il personale (legge Merloni)	4.705,70	6.690,00	20.100,00		20.100,00		20.100,00	
E.3.05.99.99.000 - Altre entrate correnti n.a.c.	191.503,64	190.500,00	190.500,00	3.906,00	190.500,00	3.906,00	190.500,00	3.906,00
E.3.05.99.99.999 - Altre entrate correnti n.a.c.	0,00	0,00	295.000,00		295.000,00		295.000,00	
<b>Totale</b>	<b>9.673.467,91</b>	<b>9.431.023,60</b>	<b>6.429.000,00</b>	<b>1.632.445,00</b>	<b>6.318.600,00</b>	<b>1.632.446,00</b>	<b>6.338.600,00</b>	<b>1.632.446,00</b>

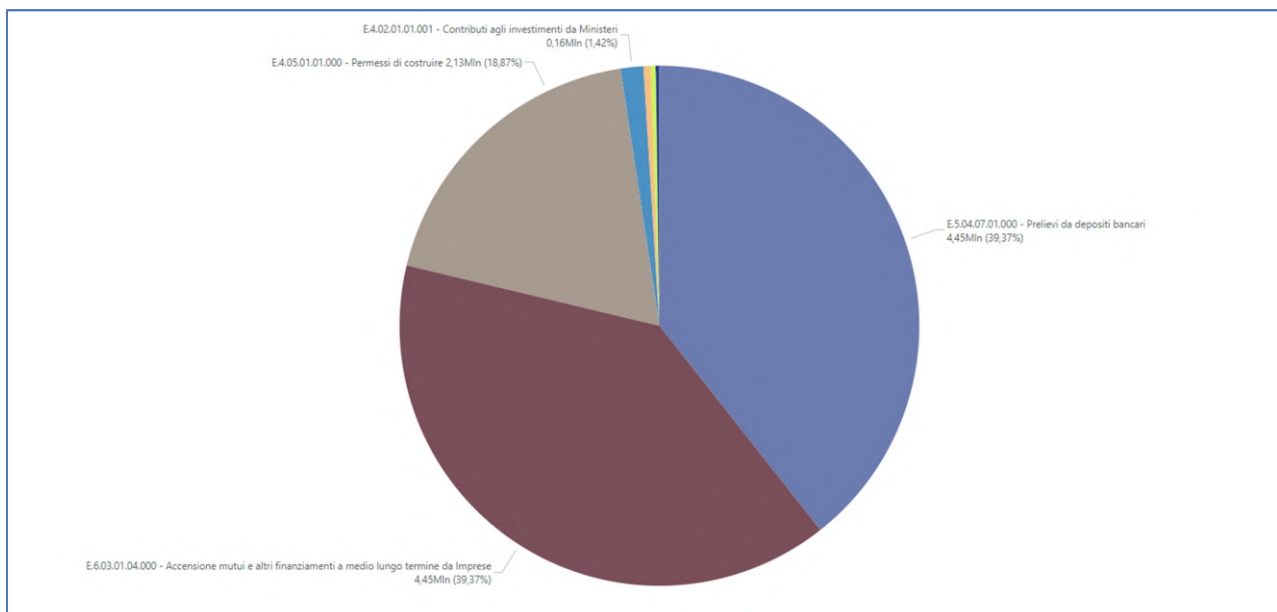


Le entrate in c/capitale, destinate per natura al finanziamento degli investimenti, sono dettagliate nei seguenti prospetti:





Titolo	Accertamenti Ultimo Rendiconto N-2	Assestato Anno N-1	Competenza Anno N	Acc. effettivo FCDE Anno N	Competenza Anno N+1	Acc. effettivo FCDE Anno N+1	Competenza Anno N+2	Acc. effettivo FCDE Anno N+2
<b>0 - Avanzo di Amministrazione, Fondo Pluriennale Vincolato e Fondo di Cassa</b>	<b>0,00</b>	<b>5.078.665,36</b>	<b>0,00</b>		<b>350.000,00</b>		<b>0,00</b>	
0.01 - Avanzo di Amministrazione	0,00	3.562.164,72	0,00		0,00		0,00	
0.03 - Fpv di Parte Capitale	0,00	1.516.500,64	0,00		350.000,00		0,00	
<b>4 - Entrate in conto capitale</b>	<b>2.689.018,39</b>	<b>9.085.352,42</b>	<b>2.404.252,00</b>		<b>2.621.440,00</b>		<b>3.146.000,00</b>	
4.01 - Tributi in conto capitale	0,00	10.000,00	0,00		0,00		0,00	
4.02 - Contributi agli investimenti	1.238.656,89	4.883.941,49	246.037,00		110.000,00		50.000,00	
4.04 - Entrate da alienazione di beni materiali e immateriali	38.913,24	1.340.773,93	25.000,00		25.000,00		25.000,00	
4.05 - Altre entrate in conto capitale	1.411.448,26	2.850.637,00	2.133.215,00		2.486.440,00		3.071.000,00	
<b>5 - Entrate da riduzione di attività finanziarie</b>	<b>0,00</b>	<b>4.100.000,00</b>	<b>4.450.000,00</b>		<b>400.000,00</b>		<b>300.000,00</b>	
5.03 - Riscossione crediti di medio-lungo termine	0,00	0,00	0,00		0,00		0,00	
5.04 - Altre entrate per riduzione di attività finanziarie	0,00	4.100.000,00	4.450.000,00		400.000,00		300.000,00	
<b>6 - Accensione di prestiti</b>	<b>0,00</b>	<b>4.100.000,00</b>	<b>4.450.000,00</b>		<b>400.000,00</b>		<b>300.000,00</b>	
6.02 - Accensione Prestiti a breve termine	0,00	0,00	0,00		0,00		0,00	
6.03 - Accensione Mutui e altri finanziamenti a medio lungo termine	0,00	4.100.000,00	4.450.000,00		400.000,00		300.000,00	
<b>Totale</b>	<b>2.689.018,39</b>	<b>22.364.017,78</b>	<b>11.304.252,00</b>		<b>3.771.440,00</b>		<b>3.746.000,00</b>	





## 5. Le Spese

Le spese previste nel Bilancio 2024/2026, sono sintetizzate nel seguente prospetto:

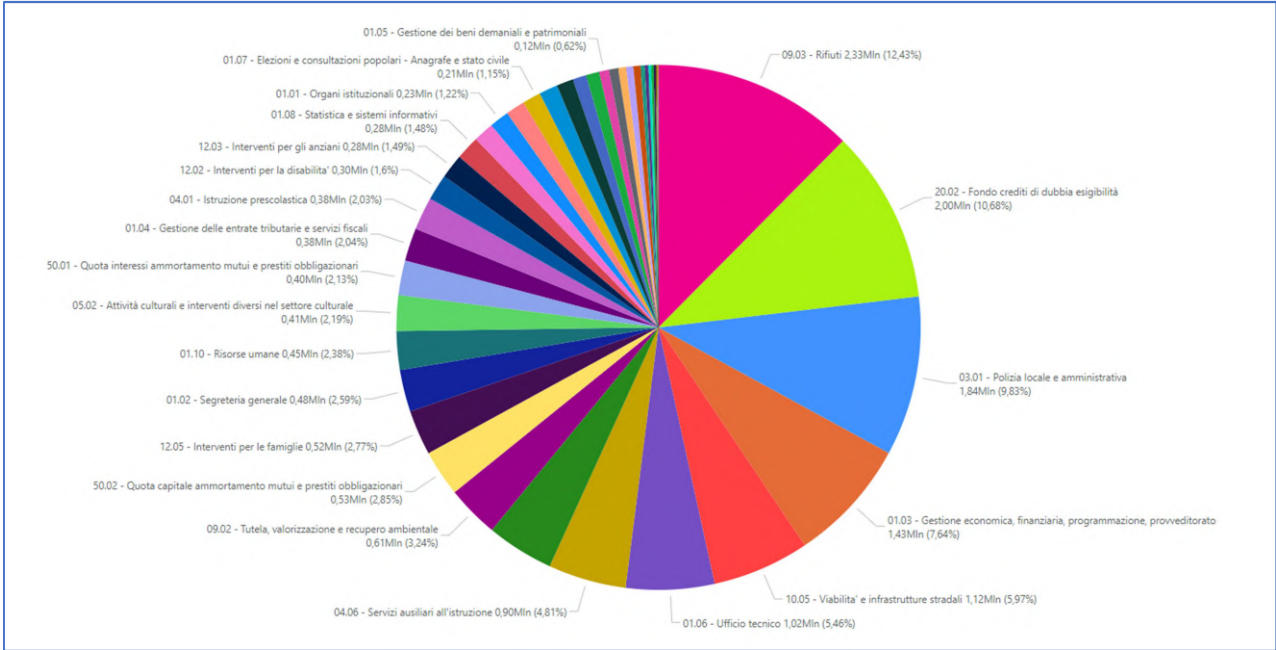
Titolo_Completo	Impegnato Ultimo Rendiconto N-2	Assestato Anno N-1	di cui FPV Anno N-1	Competenza Anno N	di cui FPV Anno N	Competenza Anno N+1	di cui FPV Anno N+1	Competenza Anno N+2	di cui FPV Anno N+2
1 - Spese correnti	16.342.725,96	23.329.022,42	0,00	18.179.786,00	0,00	17.941.866,00	0,00	17.877.863,00	0,00
2 - Spese in conto capitale	1.897.870,00	18.334.017,78	0,00	5.854.252,00	350.000,00	2.371.440,00	0,00	2.446.000,00	0,00
3 - Spese per incremento di attivita' finanziarie	0,00	4.100.000,00	0,00	4.450.000,00	0,00	400.000,00	0,00	300.000,00	0,00
4 - Rimborso di prestiti	392.704,54	407.372,00	0,00	532.446,00	0,00	688.428,00	0,00	719.189,00	0,00
5 - Chiusura Anticipazioni da Istituto tesoriere/cassiere	0,00	2.000.000,00	0,00	0,00	0,00	0,00	0,00	0,00	0,00
7 - Spese per conto terzi e partite di giro	2.203.173,20	3.672.000,00	0,00	2.515.000,00	0,00	2.515.000,00	0,00	2.515.000,00	0,00
<b>Totale</b>	<b>20.836.473,72</b>	<b>51.842.412,20</b>	<b>0,00</b>	<b>31.531.484,00</b>	<b>350.000,00</b>	<b>23.916.734,00</b>	<b>0,00</b>	<b>23.858.052,00</b>	<b>0,00</b>

### 5.1 Le Spese correnti

Per le spese finanziate dalle entrate correnti, afferente ai titoli 1 e 4 della spesa, la previsione è in linea con le disposizioni di cui al comma 460 della Legge 145/2018 in termini di rispetto dei vincoli di finanza pubblica.

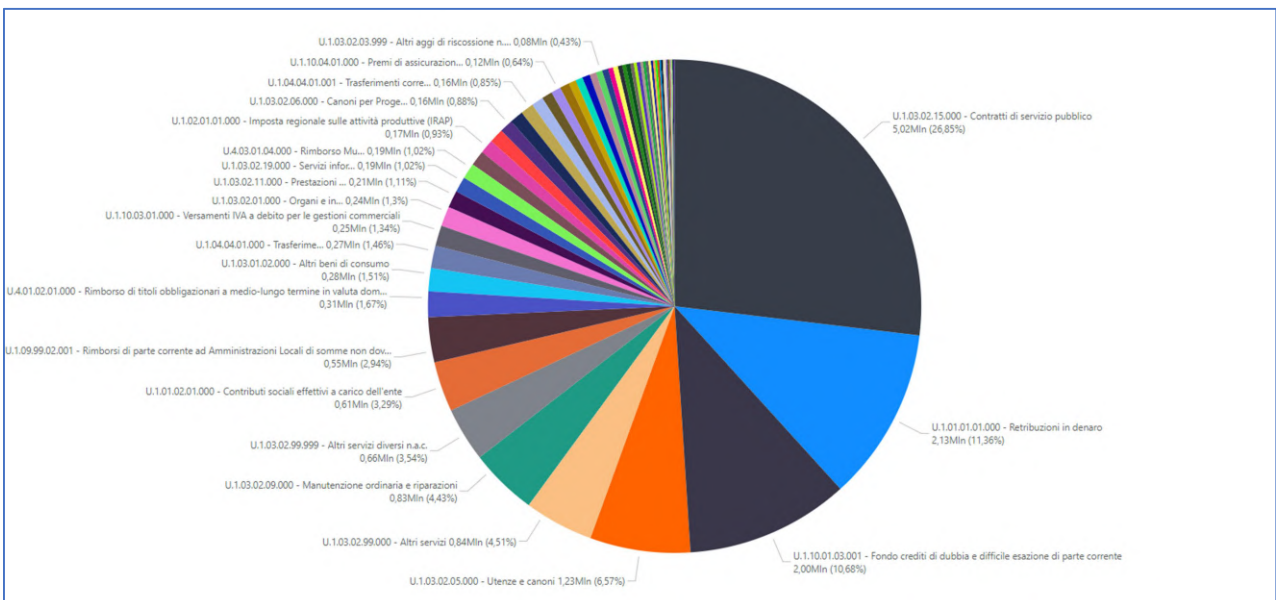
Analizzando le spese correnti dal punto di vista delle finalità istituzionali perseguite, la spesa può essere rappresentata dai seguenti prospetti:

Missione	Impegnato Ultimo Rendiconto N-2	Assestato Anno N-1	di cui FPV Anno N-1	Competenza Anno N	di cui FPV Anno N	Competenza Anno N+1	di cui FPV Anno N+1	Competenza Anno N+2	di cui FPV Anno N+2
01 - Servizi istituzionali, generali e di gestione	4.720.694,28	5.972.291,61	0,00	4.625.765,00	0,00	4.390.286,00	0,00	4.355.471,00	0,00
02 - Giustizia	3.625,00	5.500,00	0,00	5.500,00	0,00	5.500,00	0,00	5.500,00	0,00
03 - Ordine pubblico e sicurezza	2.359.206,66	4.112.714,94	0,00	1.843.633,00	0,00	1.843.633,00	0,00	1.843.633,00	0,00
04 - Istruzione e diritto allo studio	1.576.526,59	1.748.217,00	0,00	1.817.427,00	0,00	1.817.427,00	0,00	1.817.427,00	0,00
05 - Tutela e valorizzazione dei beni e attivita' culturali	416.615,96	568.537,00	0,00	444.379,00	0,00	421.865,00	0,00	421.865,00	0,00
06 - Politiche giovanili, sport e tempo libero	203.393,88	228.390,00	0,00	214.400,00	0,00	211.400,00	0,00	211.400,00	0,00
07 - Turismo	141.460,38	204.400,00	0,00	159.400,00	0,00	159.400,00	0,00	159.400,00	0,00
08 - Assetto del territorio ed edilizia abitativa	0,00	0,00	0,00	0,00	0,00	0,00	0,00	0,00	0,00
09 - Sviluppo sostenibile e tutela del territorio e dell'ambiente	3.019.738,76	3.030.439,00	0,00	2.977.903,00	0,00	2.957.903,00	0,00	2.957.903,00	0,00
10 - Trasporti e diritto alla mobilita'	1.478.848,97	1.217.800,00	0,00	1.117.800,00	0,00	1.057.800,00	0,00	1.057.800,00	0,00
11 - Soccorso civile	3.513,00	111.498,00	0,00	49.000,00	0,00	49.000,00	0,00	49.000,00	0,00
12 - Diritti sociali, politiche sociali e famiglia	2.049.337,38	2.293.340,27	0,00	2.135.932,00	0,00	2.115.932,00	0,00	2.095.932,00	0,00
14 - Sviluppo economico e competitivita'	104.655,36	189.287,00	0,00	192.597,00	0,00	192.597,00	0,00	192.597,00	0,00
15 - Politiche per il lavoro e la formazione professionale	0,00	4.000,00	0,00	4.000,00	0,00	4.000,00	0,00	4.000,00	0,00
17 - Energia e diversificazione delle fonti energetiche	0,00	0,00	0,00	0,00	0,00	0,00	0,00	0,00	0,00
20 - Fondi e accantonamenti	0,00	3.392.221,60	0,00	2.194.245,00	0,00	2.119.245,00	0,00	2.119.245,00	0,00
50 - Debito pubblico	657.794,30	657.758,00	0,00	930.251,00	0,00	1.284.306,00	0,00	1.305.879,00	0,00
<b>Totale</b>	<b>16.735.430,52</b>	<b>23.736.394,42</b>	<b>0,00</b>	<b>18.712.232,00</b>	<b>0,00</b>	<b>18.630.294,00</b>	<b>0,00</b>	<b>18.597.052,00</b>	<b>0,00</b>



Analizzando, invece, la spesa corrente per natura (cioè secondo la tipologia di spesa) le previsioni del bilancio 2024/2026 possono essere illustrate dai seguenti prospetti:

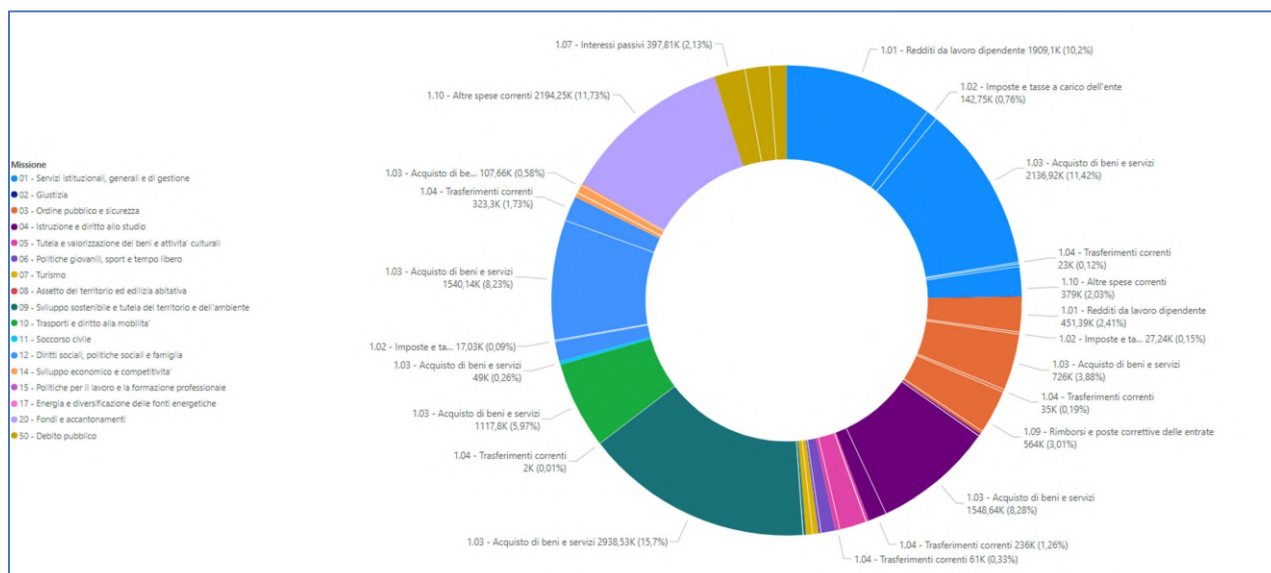
Titolo_Completo	Impegnato Ultimo Rendiconto N-2	Assestato Anno N-1	di cui FPV Anno N-1	Competenza Anno N	di cui FPV Anno N	Competenza Anno N+1	di cui FPV Anno N+1	Competenza Anno N+2	di cui FPV Anno N+2
<b>1 - Spese correnti</b>									
1.01 - Redditi da lavoro dipendente	2.460.153,14	2.906.153,22	0,00	2.774.691,00	0,00	2.762.191,00	0,00	2.762.191,00	0,00
1.02 - Imposte e tasse a carico dell'ente	181.772,55	213.392,91	0,00	197.634,00	0,00	196.734,00	0,00	196.734,00	0,00
1.03 - Acquisto di beni e servizi	11.057.702,53	12.359.907,35	0,00	10.770.111,00	0,00	10.479.518,00	0,00	10.424.703,00	0,00
1.04 - Trasferimenti correnti	1.021.180,23	957.143,90	0,00	827.300,00	0,00	778.300,00	0,00	778.300,00	0,00
1.07 - Interessi passivi	265.069,76	251.386,00	0,00	398.805,00	0,00	596.878,00	0,00	587.690,00	0,00
1.09 - Rimborsi e poste correttive delle entrate	942.805,22	2.636.543,44	0,00	598.000,00	0,00	590.000,00	0,00	590.000,00	0,00
1.10 - Altre spese correnti	414.022,55	4.004.495,60	0,00	2.613.245,00	0,00	2.538.245,00	0,00	2.538.245,00	0,00
<b>4 - Rimborso di prestiti</b>									
4.01 - Rimborso di titoli obbligazionari	289.017,57	300.710,00	0,00	312.836,00	0,00	325.395,00	0,00	328.560,00	0,00
4.02 - Rimborso prestiti a breve termine	0,00	0,00	0,00	0,00	0,00	0,00	0,00	0,00	0,00
4.03 - Rimborso mutui e altri finanziamenti a medio lungo termine	103.686,97	106.662,00	0,00	219.610,00	0,00	363.033,00	0,00	390.629,00	0,00
<b>Totale</b>	<b>16.735.430,52</b>	<b>23.736.394,42</b>	<b>0,00</b>	<b>18.712.232,00</b>	<b>0,00</b>	<b>18.630.294,00</b>	<b>0,00</b>	<b>18.597.052,00</b>	<b>0,00</b>





Introducendo una lettura congiunta sia per missione che per macroaggregato, è possibile analizzare gli stanziamenti di bilancio sia per le finalità istituzionali perseguite (Missioni) che per natura di spesa (Macroaggregato), come di seguito rappresentato:

Missione	1.01 - Redditi da lavoro dipendente	1.02 - Imposte e tasse a carico dell'ente	1.03 - Acquisto di beni e servizi	1.04 - Trasferimenti correnti	1.07 - Interessi passivi	1.09 - Rimborsi e poste correttive delle entrate	1.10 - Altre spese correnti	4.01 - Rimborso di titoli obbligazionari	4.02 - Rimborso prestiti a breve termine	4.03 - Rimborso mutui e altri finanziamenti a medio lungo termine	Totale
01 - Servizi istituzionali, generali e di gestione	1.909.100,00	142.748,00	2.136.917,00	23.000,00	1.000,00	34.000,00	379.000,00		0,00		4.625.765,00
02 - Giustizia			5.500,00								5.500,00
03 - Ordine pubblico e sicurezza	451.389,00	27.244,00	726.000,00	35.000,00		564.000,00	40.000,00				1.843.633,00
04 - Istruzione e diritto allo studio	30.733,00	2.056,00	1.548.638,00	236.000,00							1.817.427,00
05 - Tutela e valorizzazione dei beni e attività culturali	34.918,00	2.336,00	346.125,00	61.000,00							444.379,00
06 - Politiche giovanili, sport e tempo libero			179.400,00	35.000,00							214.400,00
07 - Turismo			74.400,00	85.000,00							159.400,00
08 - Assetto del territorio ed edilizia abitativa			0,00								0,00
09 - Sviluppo sostenibile e tutela del territorio e dell'ambiente	35.036,00	2.336,00	2.938.531,00	2.000,00							2.977.903,00
10 - Trasporti e diritto alla mobilità			1.117.800,00		0,00						1.117.800,00
11 - Soccorso civile			49.000,00								49.000,00
12 - Diritti sociali, politiche sociali e famiglia	255.462,00	17.030,00	1.540.140,00	323.300,00							2.135.932,00
14 - Sviluppo economico e competitività	58.053,00	3.884,00	107.660,00	23.000,00							192.597,00
15 - Politiche per il lavoro e la formazione professionale				4.000,00							4.000,00
17 - Energia e diversificazione delle fonti energetiche			0,00								0,00
20 - Fondi e accantonamenti			0,00				2.194.245,00				2.194.245,00
50 - Debito pubblico					397.805,00			312.836,00		219.610,00	930.251,00
<b>Totale</b>	<b>2.774.691,00</b>	<b>197.634,00</b>	<b>10.770.111,00</b>	<b>827.300,00</b>	<b>398.805,00</b>	<b>598.000,00</b>	<b>2.613.245,00</b>	<b>312.836,00</b>	<b>0,00</b>	<b>219.610,00</b>	<b>18.712.232,00</b>



### Fondo di riserva e competenza

La consistenza del fondo di riserva ordinario è previsto come di seguito:

per l'anno 2023 in € 90.000,00 pari allo 0,50% delle spese correnti;

per l'anno 2024 in € 59.000,00 pari allo 0,50% delle spese correnti;

per l'anno 2025 in € 90.000,00 pari allo 0,50% delle spese correnti;

e rientra nei limiti dell'articolo 166, comma 1, del TUEL (non inferiore allo 0,30 e non superiore al 2 per cento del totale delle spese correnti di competenza inizialmente previste).

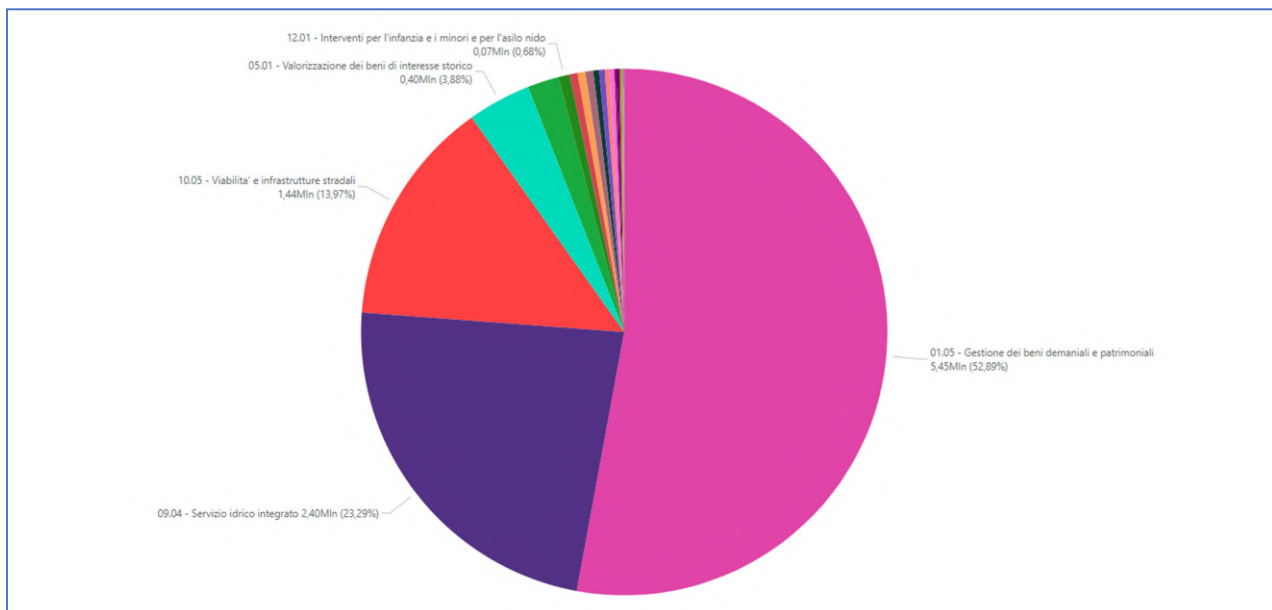


## 5.2 Spese per investimenti

Nel bilancio 2024/2026 le previsioni sono coerenti con quanto previsto dall'Elenco Annuale dei Lavori, in conformità alle disposizioni di cui all'art. 37 del D.lgs. 31 marzo 2023 n. 36 oltre agli interventi di importo inferiore ai 150.000 euro.

Il dettaglio, analizzato per finalità istituzionali perseguite è il seguente:

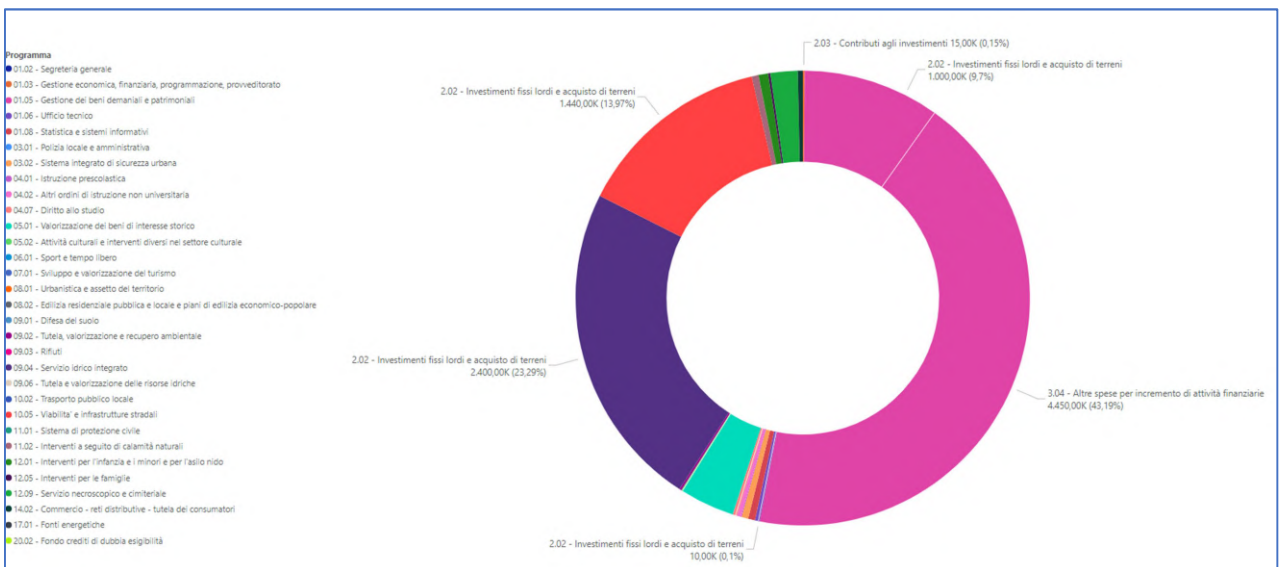
Missione	Assestato Anno N-1	di cui FPV Anno N-1	Competenza Anno N	Competenza Anno N+1	di cui FPV Anno N+1	Competenza Anno N+2	di cui FPV Anno N+2
01 - Servizi istituzionali, generali e di gestione	5.930.994,27	0,00	5.550.000,00	500.000,00	0,00	1.050.000,00	0,00
03 - Ordine pubblico e sicurezza	109.640,53	0,00	50.000,00	50.000,00	0,00	50.000,00	0,00
04 - Istruzione e diritto allo studio	1.667.075,42	0,00	66.000,00	636.000,00	0,00	36.000,00	0,00
05 - Tutela e valorizzazione dei beni e attività culturali	151.217,11	0,00	411.000,00	11.000,00	0,00	11.000,00	0,00
06 - Politiche giovanili, sport e tempo libero	5.076.128,00	0,00	0,00	300.000,00	0,00	0,00	0,00
07 - Turismo	0,00	0,00	0,00	0,00	0,00	0,00	0,00
08 - Assetto del territorio ed edilizia abitativa	1.518.620,40	0,00	0,00	0,00	0,00	0,00	0,00
09 - Sviluppo sostenibile e tutela del territorio e dell'ambiente	2.473.436,00	0,00	2.415.775,00	0,00	0,00	300.000,00	0,00
10 - Trasporti e diritto alla mobilità	3.334.037,08	0,00	1.440.000,00	949.000,00	0,00	1.049.000,00	0,00
11 - Soccorso civile	124.358,00	0,00	50.000,00	50.000,00	0,00	50.000,00	0,00
12 - Diritti sociali, politiche sociali e famiglia	1.627.255,04	0,00	285.440,00	275.440,00	0,00	200.000,00	0,00
14 - Sviluppo economico e competitività	361.932,00	0,00	36.037,00	0,00	0,00	0,00	0,00
17 - Energia e diversificazione delle fonti energetiche	38.550,00	0,00	0,00	0,00	0,00	0,00	0,00
20 - Fondi e accantonamenti	20.773,93	0,00	0,00	0,00	0,00	0,00	0,00
<b>Totale</b>	<b>22.434.017,78</b>	<b>0,00</b>	<b>10.304.252,00</b>	<b>2.771.440,00</b>	<b>0,00</b>	<b>2.746.000,00</b>	<b>0,00</b>



Introducendo una lettura congiunta sia per missione che per macroaggregato, è possibile analizzare gli stanziamenti di bilancio sia per le finalità istituzionali perseguite (Missioni) che per natura di spesa (Macroaggregato), come di seguito rappresentato:



Missione	2.02 - Investimenti fissi lordi e acquisto di terreni	2.03 - Contributi agli investimenti	2.04 - Altri trasferimenti in conto capitale	2.05 - Altre spese in conto capitale	3.04 - Altre spese per incremento di attività finanziarie	Totale
<b>01 - Servizi istituzionali, generali e di gestione</b>						
01.02 - Segreteria generale	0,00					0,00
01.03 - Gestione economica, finanziaria, programmazione, provveditorato		15.000,00				15.000,00
01.05 - Gestione dei beni demaniali e patrimoniali	1.000.000,00				4.450.000,00	5.450.000,00
01.06 - Ufficio tecnico	10.000,00			25.000,00		35.000,00
01.08 - Statistica e sistemi informativi	50.000,00					50.000,00
<b>03 - Ordine pubblico e sicurezza</b>						
03.01 - Polizia locale e amministrativa	0,00					0,00
03.02 - Sistema integrato di sicurezza urbana	50.000,00					50.000,00
<b>04 - Istruzione e diritto allo studio</b>						
04.01 - Istruzione prescolastica	5.000,00					5.000,00
04.02 - Altri ordini di istruzione non universitaria	30.000,00				0,00	30.000,00
04.07 - Diritto allo studio	10.000,00	21.000,00				31.000,00
<b>05 - Tutela e valorizzazione dei beni e attivita' culturali</b>						
05.01 - Valorizzazione dei beni di interesse storico	400.000,00					400.000,00
05.02 - Attività culturali e interventi diversi nel settore culturale	3.000,00	8.000,00				11.000,00
<b>06 - Politiche giovanili, sport e tempo libero</b>						
06.01 - Sport e tempo libero	0,00					0,00
<b>07 - Turismo</b>						
07.01 - Sviluppo e valorizzazione del turismo	0,00					0,00
<b>08 - Assetto del territorio ed edilizia abitativa</b>						
08.01 - Urbanistica e assetto del territorio	0,00					0,00
08.02 - Edilizia residenziale pubblica e locale e piani di edilizia economico-popolare	0,00					0,00
<b>09 - Sviluppo sostenibile e tutela del territorio e dell'ambiente</b>						
09.01 - Difesa del suolo	0,00					0,00
09.02 - Tutela, valorizzazione e recupero ambientale	15.775,00					15.775,00
09.03 - Rifiuti	0,00					0,00
09.04 - Servizio idrico integrato	2.400.000,00					2.400.000,00
09.06 - Tutela e valorizzazione delle risorse idriche	0,00					0,00
<b>10 - Trasporti e diritto alla mobilità</b>						
10.02 - Trasporto pubblico locale	0,00					0,00
10.05 - Viabilità e infrastrutture stradali	1.440.000,00	0,00				1.440.000,00
<b>11 - Soccorso civile</b>						
11.01 - Sistema di protezione civile	0,00	0,00				0,00
11.02 - Interventi a seguito di calamità naturali	50.000,00					50.000,00
<b>12 - Diritti sociali, politiche sociali e famiglia</b>						
12.01 - Interventi per l'infanzia e i minori e per l'asilo nido	70.000,00					70.000,00
12.05 - Interventi per le famiglie	0,00	15.440,00				15.440,00
12.09 - Servizio necroscopico e cimiteriale	200.000,00					200.000,00
<b>14 - Sviluppo economico e competitività</b>						
14.02 - Commercio - reti distributive - tutela dei consumatori	0,00	36.037,00	0,00			36.037,00
<b>17 - Energia e diversificazione delle fonti energetiche</b>						
17.01 - Fonti energetiche	0,00	0,00				0,00
<b>Totale</b>	<b>5.733.775,00</b>	<b>95.477,00</b>	<b>0,00</b>	<b>25.000,00</b>	<b>4.450.000,00</b>	<b>10.304.252,00</b>





## **6. Il Fondo Crediti di Dubbia Esigibilità (FCDE)**

L'art. 167, c. 1, del TUEL prevede che: [...] *Nella missione "Fondi e Accantonamenti", all'interno del programma "Fondo crediti di dubbia esigibilità" è stanziato l'accantonamento al fondo crediti di dubbia esigibilità, il cui ammontare è determinato in considerazione dell'importo degli stanziamenti di entrata di dubbia e difficile esazione, secondo le modalità indicate nel principio applicato della contabilità finanziaria di cui all'allegato n. 4/2 al decreto legislativo 23 giugno 2011, n. 118, e successive modificazioni [...].*

L'accantonamento al FCDE non è oggetto di impegno ed alla chiusura dell'esercizio genera un'economia di bilancio che confluisce nel risultato di amministrazione come quota accantonata.

L'esempio n. 5 "Determinazione del Fondo crediti di dubbia esigibilità", che costituisce parte integrante dell'Allegato 4/2, specifica la metodologia per la sua quantificazione.

In primo luogo, si individuano le categorie di entrate stanziare che possono dare luogo a crediti di dubbia e difficile esazione. La scelta del livello di analisi, è lasciata al singolo ente, il quale può decidere di fare riferimento alle tipologie o di scendere ad un maggior livello di analisi, costituito dalle categorie, o dai capitoli.

Non richiedono l'accantonamento al fondo crediti di dubbia esigibilità:

- a) i crediti da altre amministrazioni pubbliche, in quanto destinate ad essere accertate a seguito dell'assunzione dell'impegno da parte dell'amministrazione erogante;
- b) i crediti assistiti da fidejussione;
- c) le entrate tributarie che, sulla base dei nuovi principi sono accertate per cassa.

Con riferimento alle entrate che l'ente non considera di dubbia e difficile esazione, per le quali non si provvede all'accantonamento al fondo crediti di dubbia esigibilità, se ne fornisce, in seguito, illustrazione.

Per la quantificazione del Fondo Crediti di Dubbia Esigibilità, iscritto nella Missione 20, Programma 02, si è provveduto:

- 1) a determinare ciascuna delle categorie di entrate ritenute rilevanti per la quantificazione del FCDE, (le categorie sono state identificate al livello dei capitoli);
- 2) a calcolare, in corrispondenza di ciascuna entrata di cui al punto 1), la media del rapporto tra gli incassi (in c/residui) e l'importo dei residui attivi all'inizio di ogni anno degli ultimi 5 esercizi.
- 3) ad applicare all'importo complessivo dei residui classificati secondo le modalità di cui al punto 1) una percentuale pari al complemento a 100 delle medie di cui al punto 2).

Con riferimento al punto 2) la media si deve calcolare secondo le seguenti modalità:

- 1) media semplice (sia la media fra totale incassato e totale accertato, sia la media dei rapporti annui);



Nella quantificazione a bilancio di previsione del Fondo Crediti di Dubbia Esigibilità si è adottato il criterio della **Media Semplice**.

Riguardo alle modalità di calcolo degli stanziamenti del FCDE allocati nel bilancio di previsione, si precisa quanto segue.

Il rapporto tra incassi e accertamenti considera anche tra gli incassi le riscossioni effettuate nell'anno successivo in conto residui dell'anno precedente:

$$\frac{\text{incassi di competenza esercizio } X + \text{incassi esercizio } X_{+1} \text{ in c/residui } X}{\text{accertamenti esercizio } X}$$

*accertamenti esercizio X*

In effetti, rilevanti scadenze tributarie sono frequentemente poste a fine anno e dunque anche nell'esercizio successivo gli incassi sono consistenti.

Come è indicato nell'esempio n. 5 del principio contabile applicato alla contabilità finanziaria, il quinquennio di riferimento per il calcolo della media è stato slittato indietro di un anno. Dunque il quinquennio di riferimento è costituito dal periodo 2017-2021.

Per quanto riguarda l'individuazione delle tipologie, vengono esclusi i crediti derivanti da altre amministrazioni pubbliche e le entrate tributarie che sulla base dei nuovi principi sono accertate per cassa.

Si conferma che le altre entrate, anche in ragione degli importi limitati degli stanziamenti, non sono state tali da essere ritenute di dubbia e difficile esazione. Ciò è confermato dal fatto che si tratta di entrate quasi completamente realizzate nell'esercizio di competenza, per cui gli eventuali valori da riportare a residui sono di importo modesto. Rientrano in questa casistica i diritti di segreteria sugli atti e altri proventi, il cui incasso è condizione necessaria per lo svolgimento dell'attività amministrativa comunale.

Nelle entrate extratributarie, non considerate ai fini della costituzione del FCDE, figurano i rimborsi e concorsi da altre amministrazioni pubbliche, coerentemente con quanto previsto dal punto 1), lettera a) del citato esempio n. 5.

Dopo aver individuato le entrate che possono dar luogo a crediti di dubbia e difficile esazione e ricavato per ciascuna tipologia la media degli incassi, come si è già operato nel rendiconto, si sono applicate agli stanziamenti le percentuali pari al complemento a 100 di tali medie.

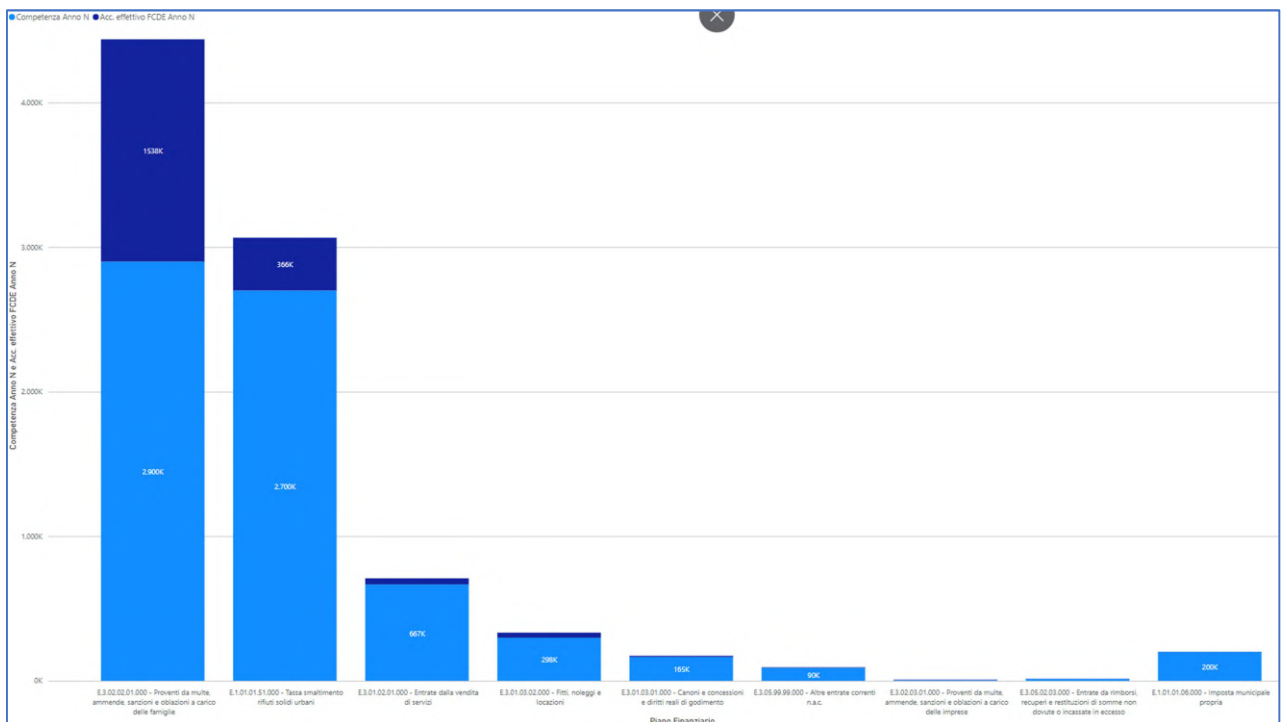
Il calcolo è stato effettuato utilizzando il metodo della media semplice.

Il dettaglio dell'accantonamento è:





Titolo	Competenza Anno N	Acc. minimo FCDE Anno N	Acc. effettivo FCDE Anno N	Competenza Anno N+1	Acc. minimo FCDE Anno N+1	Acc. effettivo FCDE Anno N+1	Competenza Anno N+2	Acc. minimo FCDE Anno N+2	Acc. effettivo FCDE Anno N+2
<b>1 - Entrate correnti di natura tributaria, contributiva e perequativa</b>	<b>2.900.000,00</b>	<b>366.800,00</b>	<b>366.800,00</b>	<b>2.900.000,00</b>	<b>366.800,00</b>	<b>366.800,00</b>	<b>2.900.000,00</b>	<b>366.800,00</b>	<b>366.800,00</b>
1.0101 - Imposte tasse e proventi assimilati	2.900.000,00	366.800,00	366.800,00	2.900.000,00	366.800,00	366.800,00	2.900.000,00	366.800,00	366.800,00
1.0101.06 - Imposta municipale propria	200.000,00	1.220,00	1.220,00	200.000,00	1.220,00	1.220,00	200.000,00	1.220,00	1.220,00
E.1.01.01.06.000 - Imposta municipale propria	200.000,00	1.220,00	1.220,00	200.000,00	1.220,00	1.220,00	200.000,00	1.220,00	1.220,00
1.0101.51 - Tassa smaltimento rifiuti solidi urbani	2.700.000,00	365.580,00	365.580,00	2.700.000,00	365.580,00	365.580,00	2.700.000,00	365.580,00	365.580,00
E.1.01.01.51.000 - Tassa smaltimento rifiuti solidi urbani	2.700.000,00	365.580,00	365.580,00	2.700.000,00	365.580,00	365.580,00	2.700.000,00	365.580,00	365.580,00
<b>3 - Entrate extratributarie</b>	<b>4.137.000,00</b>	<b>1.632.444,40</b>	<b>1.632.445,00</b>	<b>4.137.000,00</b>	<b>1.632.444,40</b>	<b>1.632.446,00</b>	<b>4.137.000,00</b>	<b>1.632.444,40</b>	<b>1.632.446,00</b>
3.01 - Vendita di beni e servizi e proventi derivanti dalla gestione dei beni	1.130.000,00	85.122,50	85.123,10	1.130.000,00	85.122,50	85.124,10	1.130.000,00	85.122,50	85.124,10
3.01.0200 - Entrate dalla vendita e dall'erogazione di servizi	667.000,00	42.075,80	42.075,80	667.000,00	42.075,80	42.075,80	667.000,00	42.075,80	42.075,80
E.3.01.02.01.000 - Entrate dalla vendita di servizi	667.000,00	42.075,80	42.075,80	667.000,00	42.075,80	42.075,80	667.000,00	42.075,80	42.075,80
3.01.0300 - Proventi derivanti dalla gestione dei beni	463.000,00	43.046,70	43.047,30	463.000,00	43.046,70	43.048,30	463.000,00	43.046,70	43.048,30
E.3.01.03.01.000 - Canoni e concessioni e diritti reali di godimento	165.000,00	7.936,50	7.936,60	165.000,00	7.936,50	7.936,60	165.000,00	7.936,50	7.936,60
E.3.01.03.02.000 - Fitti, noleggi e locazioni	298.000,00	35.110,20	35.110,70	298.000,00	35.110,20	35.111,70	298.000,00	35.110,20	35.111,70
3.02 - Proventi derivanti dall'attività di controllo e repressione delle irregolarità e degli illeciti	2.904.000,00	1.541.857,20	1.541.857,20	2.904.000,00	1.541.857,20	1.541.857,20	2.904.000,00	1.541.857,20	1.541.857,20
3.02.0200 - Entrate da famiglie derivanti dall'attività di controllo e repressione delle irregolarità e degli illeciti	2.900.000,00	1.538.040,00	1.538.040,00	2.900.000,00	1.538.040,00	1.538.040,00	2.900.000,00	1.538.040,00	1.538.040,00
E.3.02.02.01.000 - Proventi da multe, ammende, sanzioni e oblazioni a carico delle famiglie	2.900.000,00	1.538.040,00	1.538.040,00	2.900.000,00	1.538.040,00	1.538.040,00	2.900.000,00	1.538.040,00	1.538.040,00
3.02.0300 - Entrate da imprese derivanti dall'attività di controllo e repressione delle irregolarità e degli illeciti	4.000,00	3.817,20	3.817,20	4.000,00	3.817,20	3.817,20	4.000,00	3.817,20	3.817,20
E.3.02.03.01.000 - Proventi da multe, ammende, sanzioni e oblazioni a carico delle imprese	4.000,00	3.817,20	3.817,20	4.000,00	3.817,20	3.817,20	4.000,00	3.817,20	3.817,20
3.05 - Rimborsi e altre entrate correnti	103.000,00	5.464,70	5.464,70	103.000,00	5.464,70	5.464,70	103.000,00	5.464,70	5.464,70
3.05.0200 - Rimborsi in entrata	13.000,00	1.558,70	1.558,70	13.000,00	1.558,70	1.558,70	13.000,00	1.558,70	1.558,70
E.3.05.02.03.000 - Entrate da rimborsi, recuperi e restituzioni di somme non dovute o incassate in eccesso	13.000,00	1.558,70	1.558,70	13.000,00	1.558,70	1.558,70	13.000,00	1.558,70	1.558,70
3.05.9900 - Altre entrate correnti n.a.c.	90.000,00	3.906,00	3.906,00	90.000,00	3.906,00	3.906,00	90.000,00	3.906,00	3.906,00
E.3.05.99.99.000 - Altre entrate correnti	90.000,00	3.906,00	3.906,00	90.000,00	3.906,00	3.906,00	90.000,00	3.906,00	3.906,00
<b>Totale</b>	<b>7.037.000,00</b>	<b>1.999.244,40</b>	<b>1.999.245,00</b>	<b>7.037.000,00</b>	<b>1.999.244,40</b>	<b>1.999.246,00</b>	<b>7.037.000,00</b>	<b>1.999.244,40</b>	<b>1.999.246,00</b>





## 7. Le previsioni di Cassa

Le previsioni di cassa sono state effettuate considerando la realistica possibilità di incasso e pagamento, tenendo in considerazione l'evoluzione temporale stimata delle obbligazioni che le previsioni di competenza ed i residui presunti hanno definito.

### Entrate

Titolo	Residui presunti	di cui acc. FCDE	Competenza Anno N	Acc. effettivo FCDE Anno N	Massa Incassabile	Cassa	chk Cassa
<b>0 - Avanzo di Amministrazione, Fondo Pluriennale Vincolato e Fondo di Cassa</b>	<b>0,00</b>		<b>0,00</b>		<b>0,00</b>	<b>0,00</b>	
0.01 - Avanzo di Amministrazione	0,00		0,00		0,00	0,00	✓
0.02 - Fpv di Parte Corrente	0,00		0,00		0,00	0,00	✓
0.03 - Fpv di Parte Capitale	0,00		0,00		0,00	0,00	✓
<b>1 - Entrate correnti di natura tributaria, contributiva e perequativa</b>	<b>3.435.934,40</b>	<b>1.857.135,65</b>	<b>10.306.160,00</b>	<b>366.800,00</b>	<b>11.518.158,75</b>	<b>8.482.677,48</b>	
1.0101 - Imposte tasse e proventi assimilati	3.114.801,47	1.857.135,65	9.394.107,00	366.800,00	10.284.972,82	7.249.491,55	✓
1.0301 - Fondi perequativi da Amministrazioni Centrali	321.132,93		912.053,00		1.233.185,93	1.233.185,93	✓
<b>2 - Trasferimenti correnti</b>	<b>511.417,45</b>		<b>977.072,00</b>		<b>1.488.489,45</b>	<b>958.356,14</b>	
2.0101 - Trasferimenti correnti da Amministrazioni pubbliche	169.150,21		922.072,00		1.091.222,21	900.342,65	✓
2.0102 - Trasferimenti correnti da Famiglie	0,00		0,00		0,00	0,00	✓
2.0103 - Trasferimenti correnti da Imprese	342.267,24		55.000,00		397.267,24	58.013,49	✓
<b>3 - Entrate extratributarie</b>	<b>6.433.284,22</b>	<b>3.398.573,12</b>	<b>6.429.000,00</b>	<b>1.632.445,00</b>	<b>7.831.266,10</b>	<b>5.335.281,22</b>	
3.01 - Vendita di beni e servizi e proventi derivanti dalla gestione dei beni	1.670.296,48	374.534,33	2.683.000,00	85.123,10	3.893.639,05	3.049.998,37	✓
3.02 - Proventi derivanti dall'attività di controllo e repressione delle irregolarità e degli illeciti	3.989.193,68	2.426.870,38	3.154.000,00	1.541.857,20	3.174.466,10	1.526.802,80	✓
3.03 - Interessi attivi	0,00		500,00		500,00	500,00	✓
3.04 - Altre entrate da redditi da capitale	0,00		0,00		0,00	0,00	✓
3.05 - Rimborsi e altre entrate correnti	773.794,06	597.168,41	591.500,00	5.464,70	762.660,95	757.980,05	✓
<b>4 - Entrate in conto capitale</b>	<b>4.843.555,02</b>	<b>49.663,29</b>	<b>2.404.252,00</b>		<b>7.198.143,73</b>	<b>5.555.006,62</b>	
4.01 - Tributi in conto capitale	0,00		0,00		0,00	0,00	✓
4.02 - Contributi agli investimenti	3.498.222,16		246.037,00		3.744.259,16	3.534.259,16	✓
4.04 - Entrate da alienazione di beni materiali e immateriali	1.275.866,73	3.300,09	25.000,00		1.297.566,64	1.297.566,00	✓
4.05 - Altre entrate in conto capitale	69.466,13	46.363,20	2.133.215,00		2.156.317,93	723.181,46	✓
<b>5 - Entrate da riduzione di attività finanziarie</b>	<b>730.000,00</b>	<b>730.000,00</b>	<b>4.450.000,00</b>		<b>4.450.000,00</b>	<b>3.450.000,00</b>	
5.03 - Riscossione crediti di medio-lungo termine	730.000,00	730.000,00	0,00		0,00	0,00	✓
5.04 - Altre entrate per riduzione di attività finanziarie	0,00		4.450.000,00		4.450.000,00	3.450.000,00	✓
<b>6 - Accensione di prestiti</b>	<b>0,00</b>		<b>4.450.000,00</b>		<b>4.450.000,00</b>	<b>3.450.000,00</b>	
6.02 - Accensione Prestiti a breve termine	0,00		0,00		0,00	0,00	✓
6.03 - Accensione Mutui e altri finanziamenti a medio lungo termine	0,00		4.450.000,00		4.450.000,00	3.450.000,00	✓
<b>7 - Anticipazioni da istituto tesoriere/cassiere</b>	<b>0,00</b>		<b>0,00</b>		<b>0,00</b>	<b>0,00</b>	
7.01 - Anticipazioni da istituto tesoriere/cassiere	0,00		0,00		0,00	0,00	✓
<b>9 - Entrate per conto terzi e partite di giro</b>	<b>705.750,32</b>		<b>2.515.000,00</b>		<b>3.220.750,32</b>	<b>3.220.750,32</b>	
9.01 - Entrate per partite di giro	580.704,46		2.325.000,00		2.905.704,46	2.905.704,46	✓
9.02 - Entrate per conto terzi	125.045,86		190.000,00		315.045,86	315.045,86	✓
<b>Totale</b>	<b>16.659.941,41</b>	<b>6.035.372,06</b>	<b>31.531.484,00</b>	<b>1.999.245,00</b>	<b>40.156.808,35</b>	<b>30.452.071,78</b>	



## Uscita

Titolo	Residui presunti	Competenza Anno N	di cui FPV Anno N	di cui Fondi	Massa Pagabile	Cassa	chk Cassa
<b>1 - Spese correnti</b>	<b>4.072.288,79</b>	<b>18.179.786,00</b>	<b>0,00</b>	<b>2.104.245,00</b>	<b>20.057.829,79</b>	<b>19.659.459,26</b>	✓
1.01 - Redditi da lavoro dipendente	62.306,10	2.774.691,00	0,00	0,00	2.836.997,10	2.836.997,10	✓
1.02 - Imposte e tasse a carico dell'ente	7.960,09	197.634,00	0,00	0,00	205.594,09	205.594,09	✓
1.03 - Acquisto di beni e servizi	3.236.941,50	10.770.111,00	0,00	0,00	14.007.052,50	13.807.142,31	✓
1.04 - Trasferimenti correnti	626.612,05	827.300,00	0,00	0,00	1.453.912,05	1.380.971,52	✓
1.07 - Interessi passivi	123.313,14	398.805,00	0,00	0,00	522.118,14	398.805,00	✓
1.09 - Rimborsi e poste correttive delle entrate	9.076,36	598.000,00	0,00	0,00	607.076,36	604.869,69	✓
1.10 - Altre spese correnti	6.079,55	2.613.245,00	0,00	2.104.245,00	425.079,55	425.079,55	✓
<b>2 - Spese in conto capitale</b>	<b>5.230.858,01</b>	<b>5.854.252,00</b>	<b>350.000,00</b>	<b>0,00</b>	<b>10.735.110,01</b>	<b>9.765.390,77</b>	✓
2.02 - Investimenti fissi lordi e acquisto di terreni	5.179.690,22	5.733.775,00	350.000,00	0,00	10.563.465,22	9.593.745,98	✓
2.03 - Contributi agli investimenti	50.237,25	95.477,00	0,00	0,00	145.714,25	145.714,25	✓
2.04 - Altri trasferimenti in conto capitale	0,00	0,00	0,00	0,00	0,00	0,00	✓
2.05 - Altre spese in conto capitale	930,54	25.000,00	0,00	0,00	25.930,54	25.930,54	✓
<b>3 - Spese per incremento di attività finanziarie</b>	<b>0,00</b>	<b>4.450.000,00</b>	<b>0,00</b>	<b>0,00</b>	<b>4.450.000,00</b>	<b>3.450.000,00</b>	✓
3.04 - Altre spese per incremento di attività finanziarie	0,00	4.450.000,00	0,00	0,00	4.450.000,00	3.450.000,00	✓
<b>4 - Rimborso di prestiti</b>	<b>190.921,34</b>	<b>532.446,00</b>	<b>0,00</b>	<b>0,00</b>	<b>723.367,34</b>	<b>532.446,00</b>	✓
4.01 - Rimborso di titoli obbligazionari	151.827,33	312.836,00	0,00	0,00	464.663,33	312.836,00	✓
4.02 - Rimborso prestiti a breve termine	0,00	0,00	0,00	0,00	0,00	0,00	✓
4.03 - Rimborso mutui e altri finanziamenti a medio lungo termine	39.094,01	219.610,00	0,00	0,00	258.704,01	219.610,00	✓
<b>5 - Chiusura Anticipazioni da istituto tesoriere/cassiere</b>	<b>0,00</b>	<b>0,00</b>	<b>0,00</b>	<b>0,00</b>	<b>0,00</b>	<b>0,00</b>	✓
5.01 - Chiusura Anticipazioni ricevute da istituto tesoriere/cassiere	0,00	0,00	0,00	0,00	0,00	0,00	✓
<b>7 - Spese per conto terzi e partite di giro</b>	<b>701.387,40</b>	<b>2.515.000,00</b>	<b>0,00</b>	<b>0,00</b>	<b>3.216.387,40</b>	<b>3.216.387,40</b>	✓
7.01 - Uscite per partite di giro	3.901,92	2.325.000,00	0,00	0,00	2.328.901,92	2.328.901,92	✓
7.02 - Uscite per conto terzi	697.485,48	190.000,00	0,00	0,00	887.485,48	887.485,48	✓
<b>Totale</b>	<b>10.195.455,54</b>	<b>31.531.484,00</b>	<b>350.000,00</b>	<b>2.104.245,00</b>	<b>39.182.694,54</b>	<b>36.623.683,43</b>	✓

che considerando un fondo di cassa presunto al 1 gennaio 2023 pari ad euro 10.289.885,65, garantirà un fondo di cassa finale pari ad euro 3.918.274,00, ipotizzando che l'ente paghi tutti i debiti certi e potenziali che si dovessero perfezionare nel corso del 2024

### Fondo di riserva di cassa

La consistenza del fondo di riserva di cassa rientra nei limiti di cui all'art. 166, comma 2, del TUEL (non inferiore allo 0,2% delle spese finali) essendo previsto per un importo pari ad euro 200.000,00 che corrisponde allo 0,61% delle spese finali.



## 8. Fondo di Garanzia dei Debiti Commerciali

Dal 2021, a legislazione vigente, scatterà l'obbligo di accantonamento al fondo di garanzia dei debiti commerciali introdotto dai commi 859-866 della legge 145/2018. Tale obbligo scatta in misura variabile tra l'1% ed il 5% nel caso in cui l'ente non rispetti uno dei due indicatori:

- a) riduzione dell'ammontare dei debiti commerciali al 31 dicembre dell'esercizio precedente di almeno il 10% rispetto a quello del secondo esercizio precedente. Quindi per il 2021 gli enti devono ridurre lo stock di debito scaduto al 31 dicembre 2020 di almeno il 10% rispetto a quello al 31 dicembre 2019. In questo caso l'accantonamento al fondo è pari al 5%. Tale penalità non scatta se lo stock di debito al 31 dicembre non supera il 5% dell'ammontare delle fatture ricevute nell'anno;
- b) tempi di ritardo nel pagamento delle fatture: l'indicatore calcola il ritardo registrato sulle fatture ricevute e scadute nell'anno, sia pagate che non pagate. Si tratta quindi di un indicatore diverso da quello determinato ai sensi del DPCM 22/09/2014, che prende in considerazione solamente il ritardo sulle fatture pagate nel periodo considerato. In questo caso l'accantonamento va da un minimo dell'1% per ritardi da 1 a 10 gg ad un massimo del 5% per ritardi oltre i 60gg.

Rispetto a tale nuovo accantonamento, l'ente dopo aver verificato nel prospetto riportato il rispetto dei parametri, non dovrà accantonare nulla.

## 9. Risultato di Amministrazione Presunto 2023

Il prospetto dimostrativo dell'avanzo di amministrazione presunto 2023, secondo le modifiche di aggiornamento all'armonizzazione, intervenute con il 5 decreto del Ministero dell'Economia e delle Finanze del 18/05/2017, è il seguente:

1) Determinazione del risultato di amministrazione presunto al 31/12/2023		
(+)	<b>Risultato di amministrazione iniziale dell'esercizio 2023</b>	<b>12.371.706,40</b>
(+)	Fondo pluriennale vincolato iniziale dell'esercizio 2023	1.931.969,55
(+)	Entrate già accertate nell'esercizio 2023	15.783.309,63
(-)	Uscite già impegnate nell'esercizio 2023	18.214.235,00
(-)	Riduzione dei residui attivi già verificatasi nell'esercizio 2023	154.931,00
(+)	Incremento dei residui attivi già verificatasi nell'esercizio 2023	750.380,41
(+)	Riduzione dei residui passivi già verificatasi nell'esercizio 2023	15.000,00
(=)	<b>Risultato di amministrazione dell'esercizio 2023 alla data di redazione del bilancio di previsione dell'anno 2024</b>	<b>12.483.199,99</b>
(+)	Entrate che prevedo di accertare per il restante periodo dell'esercizio 2023	2.456.421,20
(-)	Spese che prevedo di impegnare per il restante periodo dell'esercizio 2023	411.222,64
(-)	Riduzione dei residui attivi presunta per il restante periodo dell'esercizio 2023	85.654,00
(+)	Incremento dei residui attivi presunta per il restante periodo dell'esercizio 2023	0,00
(+)	Riduzione dei residui passivi presunta per il restante periodo dell'esercizio 2023	162.147,89
(-)	Fondo pluriennale vincolato finale presunto dell'esercizio 2023 (1)	561.400,00
(=)	<b>A) Risultato di amministrazione presunto al 31/12/2023</b>	<b>14.043.492,44</b>



<b>Parte accantonata (3)</b>		
	Fondo crediti di dubbia esigibilità al 31/12 (4)	9.328.367,59
	Fondo anticipazioni liquidità (5)	0,00
	Fondo perdite società partecipate (5)	0,00
	Fondo contenzioso (5)	0,00
	Altri accantonamenti (5)	1.013.347,44
	<b>B) Totale parte accantonata</b>	<b>10.341.715,03</b>

<b>Parte vincolata al 31/12/2023</b>		
	Vincoli derivanti da leggi e dai principi contabili	76.153,13
	Vincoli derivanti da trasferimenti	256.522,77
	Vincoli derivanti dalla contrazione di mutui	0,00
	Vincoli formalmente attribuiti dall'ente	0,00
	Altri vincoli	0,00
	<b>C) Totale parte vincolata</b>	<b>332.675,90</b>
<b>Parte destinata agli investimenti</b>		
	<b>D) Totale parte destinata agli investimenti</b>	<b>0,00</b>
	<b>E) Totale parte disponibile (E=A-B-C-D)</b>	<b>3.369.101,51</b>
	F) di cui Disavanzo da debito autorizzato e non contratto (6)	0,00
<b>Se E è negativo, tale importo è iscritto tra le spese del bilancio di previsione come disavanzo da ripianare (7)</b>		

Al bilancio di previsione 2023-2026 non è stato applicato avanzo presunto, come risulta dal seguente prospetto

<b>3) Utilizzo quote del risultato di amministrazione presunto al 31/12/2023 previsto nel bilancio:</b>		
	Utilizzo quota accantonata (da consuntivo anno precedente o previa verifica di preconsuntivo - salvo l'utilizzo del FAL)	0,00
	Utilizzo quota vincolata	0,00
	Utilizzo quota destinata agli investimenti (previa approvazione del rendiconto)	0,00
	Utilizzo quota disponibile (previa approvazione del rendiconto)	0,00
	<b>Totale utilizzo avanzo di amministrazione presunto</b>	<b>0,00</b>

E conseguentemente, in attuazione della FAQ n. 42<sup>2</sup> pubblicata da Arconet, non si sono predisposti i modelli A.1, A.2 ed A.3

## 10. Fondo Pluriennale Vincolato

Il fondo pluriennale vincolato verrà valorizzato in occasione del riaccertamento ordinario dei residui ovvero in occasione delle variazioni di esigibilità che dovessero rendersi necessarie entro il termine dell'esercizio.

In occasione della redazione del Bilancio di Previsione 2024-2026 le spese iscritte a fondo pluriennale vincolato ammontano a 350.000 euro, come di seguito dettagliato:

---

<sup>2</sup> Un ente che non prevede l'utilizzo delle quote che compongono il risultato di amministrazione presunto e che pertanto non è tenuto a redigere gli allegati a/1 a/2 e a/3 non deve comprenderli nel proprio schema di bilancio e pertanto non devono essere inviati alla BDAP. La presenza di tali allegati nell'istanza xbrl, non valorizzati o valorizzati tutti a zero, comporta l'applicazione dei controlli di coerenza, da parte del sistema BDAP, con la conseguente segnalazione di errore.



Titolo_Completo	Impegnato Ultimo Rendiconto N-2	Assestato Anno N-1	di cui FPV Anno N-1	Competenza Anno N	di cui FPV Anno N	Competenza Anno N+1	di cui FPV Anno N+1	Competenza Anno N+2	di cui FPV Anno N+2
<b>2 - Spese in conto capitale</b>									
2.02 - Investimenti fissi lordi e acquisto di terreni	0,00	30.000,00	0,00	350.000,00	350.000,00	350.000,00	0,00	200.000,00	0,00
U.2.02.01.09.000 - Beni immobili	0,00	30.000,00	0,00	350.000,00	350.000,00	350.000,00	0,00	200.000,00	0,00
<b>Totale</b>	<b>0,00</b>	<b>30.000,00</b>	<b>0,00</b>	<b>350.000,00</b>	<b>350.000,00</b>	<b>350.000,00</b>	<b>0,00</b>	<b>200.000,00</b>	<b>0,00</b>

## 11. Garanzie Fidejussorie

L'ente con deliberazione di Consiglio comunale n. 46 del 04/12/2020 ha rilasciato una fidejussione ai sensi dell'art. 207 del decreto legislativo 18.8.2000 n. 267 a garanzia di mutuo chirografario di € 450.000,00 (durata 72 mesi) a favore della Società interamente partecipata "Lonato Servizi S.r.l." per il finanziamento lavori di miglioria del centro di raccolta comunale dei rifiuti di Via Rassica, nonché per l'acquisto di macchine operatrici, attrezzature cimiteriali e interventi di manutenzione straordinaria.

## 12. Contratti in Strumenti Finanziari Derivati

Il Comune non è impegnato in contratti relativi a strumenti finanziari derivati.

## 13. Le partecipazioni del Comune

Le partecipazioni possedute dal comune di Lonato del Garda sono le seguenti:

### Organismi gestionali.

Consorzi/Cooperative/Aziende speciali/altro							
Denominazione	Servizio	Numero soggetti soci	Percentuale partecipazione dell'ente	Capitale netto ultimo bilancio approvato	Risultato di esercizio ultimo bilancio approvato	Rientra nell'area di consolidamento	
Azienda speciale consortile Garda sociale	Servizi sociali	22	9,55%	2.422.851,08	2.828,80	SI	
Autorità di bacino laghi di Garda e Idro	Gestione demanio portuale e lacuale	17	1%	10.254.819,69	1.748.016,83	SI	
Gal Garda colli mantovani	Gruppo di azione locale	31	2,58%	19.700,00	0,00	NO	
Consorzio lago di Garda Lombardia	Promozione turistica	68	1,42%	165.012,00	2.643,00	NO	

Società controllate e partecipate							
Denominazione	Servizio	Percentuale partecipazione parte pubblica	Percentuale partecipazione dell'ente	Numero enti partecipanti	Patrimonio netto ultimo bilancio approvato	Risultato di esercizio ultimo bilancio approvato	Rientra nell'area di consolidamento



LONATO S.R.L.	SERVIZI	Gestione delle piazzole ecologiche, manutenzioni, fotovoltaico	100,00	100,00%	1	471.192,00	24.521,00	SI
FARMACIA LONATO SRL	DI	Farmacia comunale	100,00	100,00%	1	972.443,00	181.204,00	SI
GARDA UNO SPA		smaltimento rifiuti	100%	10,83%	34	28.706,923,00	2.217.850,00	SI
IDROELETTRICA MCL		Impianti idroelettrici	100%	0,59%	9	1.680.912,00	(73.058,00)	NO

Maggiori informazioni, ai sensi delle norme vigenti, sono disponibili presso i canali istituzionali di comunicazione delle singole società.

Il Responsabile dell'Area Finanziaria

*dott. Davide Boglioni*