

SEZIONE TIPO INTERVENTO

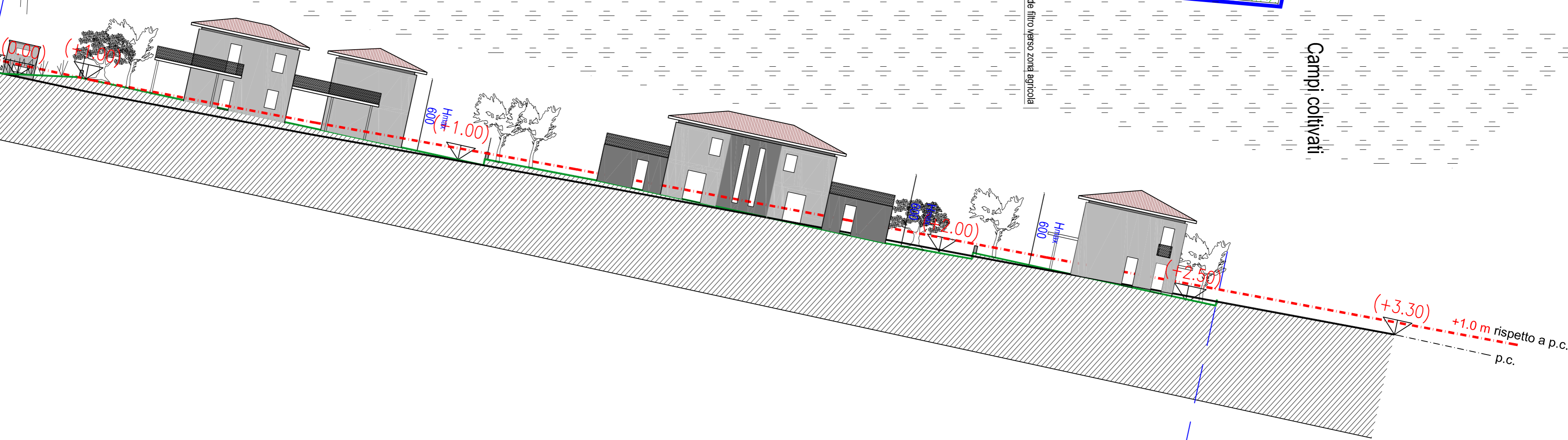
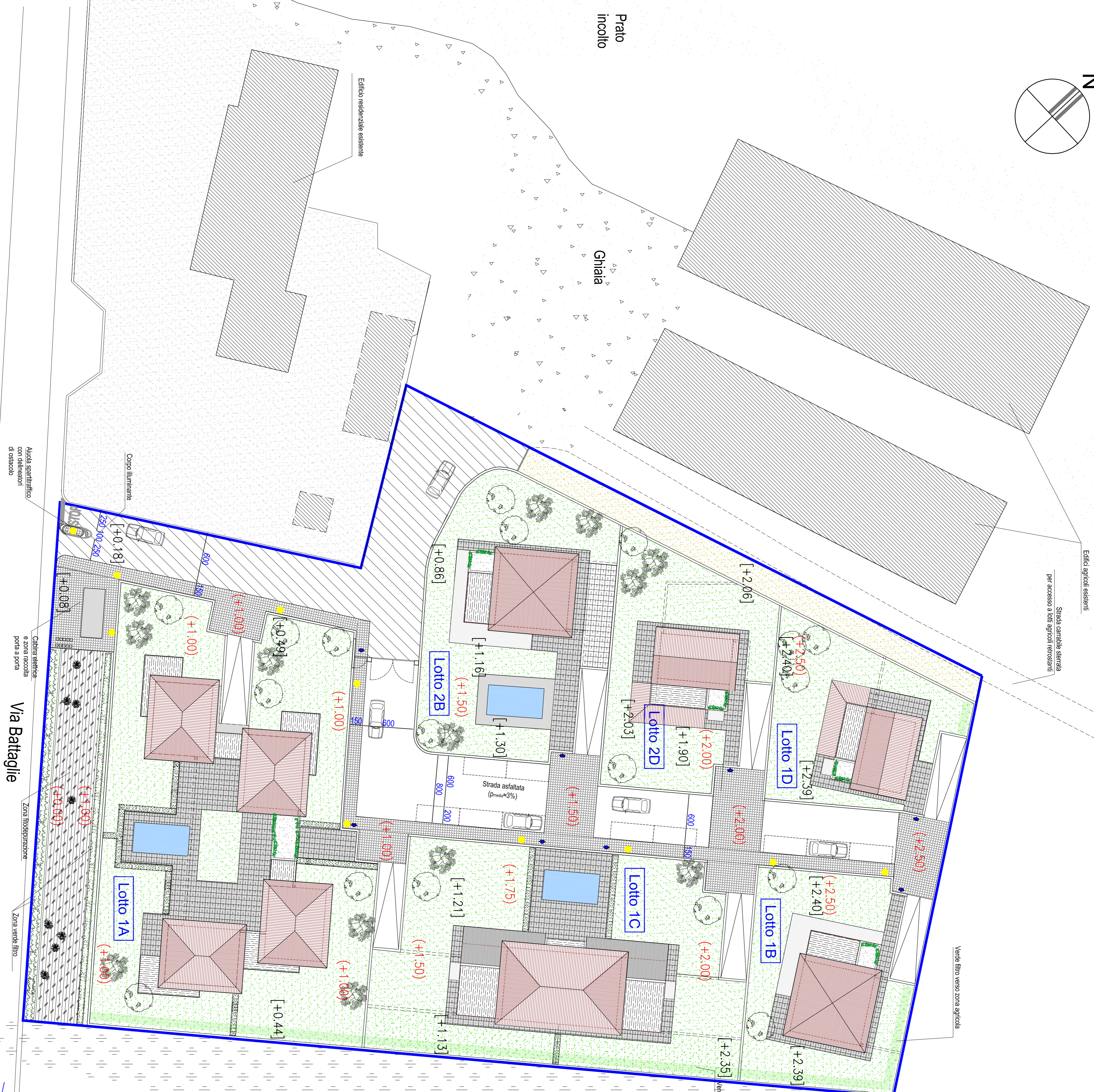
LEGENDA

- PERIMETRO dell'AREA d'INTERVENTO
- AREA di SEDIME di PROGETTO:
 - . Volumi fuori terra
 - . H max = 6,00 m all'interno ultimo soletto
- IPOTESI VIABILITA' AREA:
 - . strada di accesso a lotti, retrosanti (diritto di accesso esistente)
 - . strada privata con cancello carrato e pedonale all'ingresso
 - . marciapiedi e dossi rallentatori
 - . accessi pedonali singoli lotti e unità immobiliari
 - . parcheggi su strada privata (1 per alloggio)
- lampione stradale
- IPOTESI FINITURE SUPERFICIALI:
 - . pavimentazione in asfalto
 - . pavimentazione in autobloccanti
 - . pavimentazione in mattoni (pietra,...)
 - . verde privato
 - . verde filtro (comune)
 - . verde filtro (arbusti, siepi) verso zone agricole
 - . copertura in coppi o tegole in laterizio
 - . tettoie ingresso
 - . porticati e terrazze praticabili
 - . piscine private
- PROFILI TERRENO:
 - . esistente
 - . di progetto
 - . limiti di variazioni del p.c. ammesse dal PGT (art. 11 NTA)

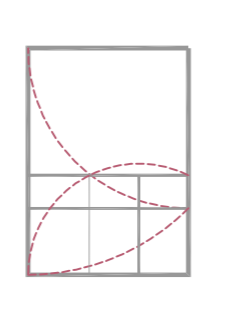
NB: GLI SCHEMI PLANIMETRICI riportati sugli ELABORATI (si veda in particolare l'ELABORATO AD T08 n°1) sono DA RITENERE VALIDI PER QUANTO ATTINENTE LA TIPOLOGIA EDILIZIA (materiali, ...).

Essi potranno subire modifiche, all'atto della presentazione del singolo permesso di costruire, in relazione a:

- . redistribuzione dei volumi tra i lotti (senza variazione della possibilità edificatoria complessiva)
- . posizionamento sul lotto, forma e distribuzione interna
- . realizzazione ai fini dell'efficienza energetica di muri perimetrali in eccedenza rispetto al volume consentito ai sensi della normativa regionale (L.R. 33/2007, ...)



| revisione | data | oggetto della revisione | Il progettante | Il committente |
|-----------|------------|--|----------------|----------------|
| 02 | 07.10.2016 | Emissione a seguito richiesta Comune | | |
| 01 | 21.06.2016 | Emissione per presentazione ISTANZA APPROVAZIONE | | |
| 00 | 01.10.2014 | Emissione per presentazione PARERE PREVENTIVO | | |



progetto
NUOVO INSEDIAMENTO RESIDENZIALE
 a LONATO in località CASTELVENZAGO
 "LAUREA"

Programma Integrato di Intervento
 Sig.ra Daniela Rambotti

via Battaglie, 21
 25013 Lonato
 Stefano Menapace
 Ingegneri

elaborato
AD.T03
 commessa
12c11

Architettura & Ingegneria
 Progettazione consulenza servizi
 via Ovest, 66/A
 25100 Brescia
 Tel. 030/2300000
 www.menapace.com

data riferimento inizio commessa
Gennaio 2012

PROGETTO
 Planimetria

scala disegno
1/250
 informazioni
1.25 A1
 01.04.2013
 autoriservato
12c11-AD-T03-02.dwg
 versione
 S.M.
 E.D.

PLANIMETRIA GENERALE - Scala 1:250
 1,0 m
 5,0 m
 10,0 m